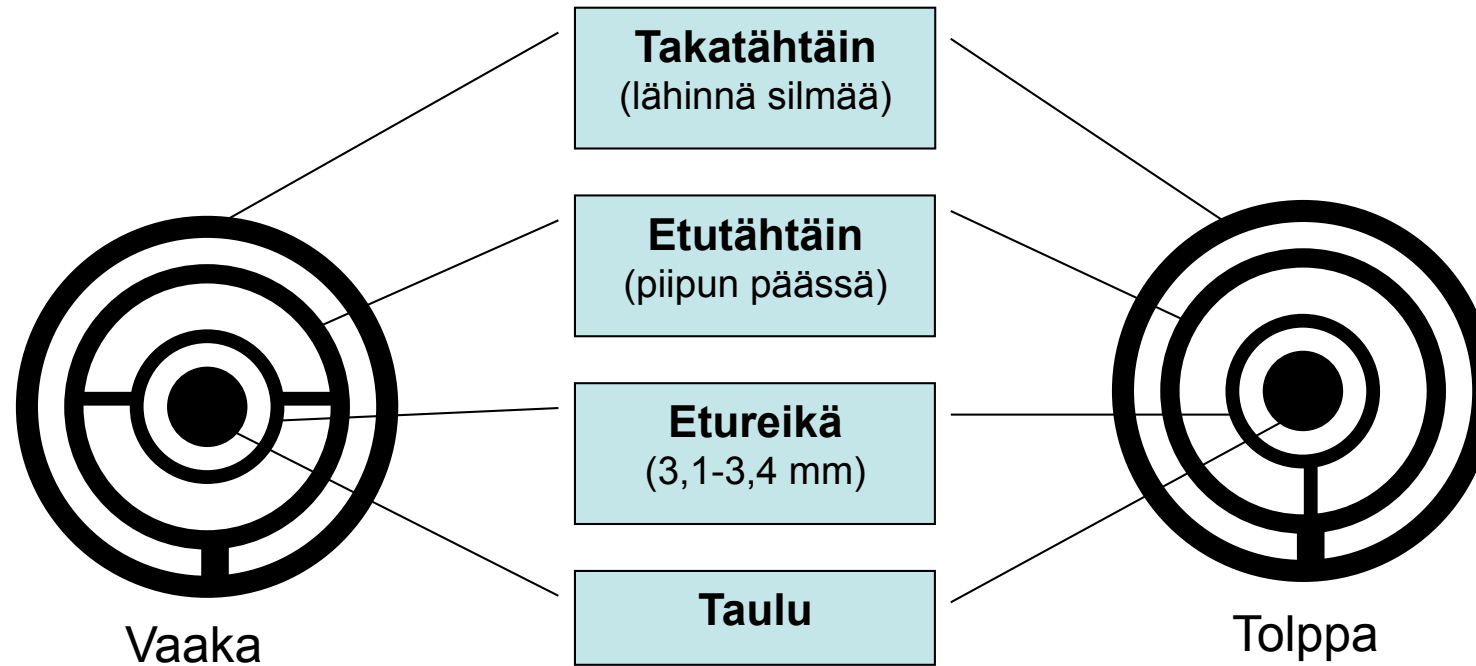
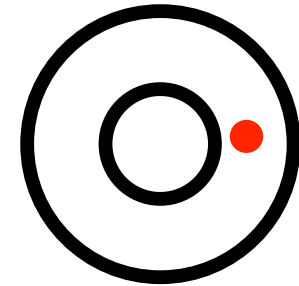
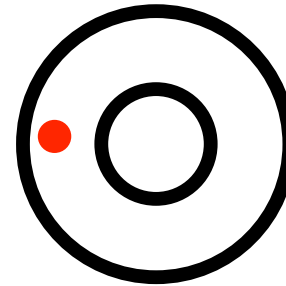
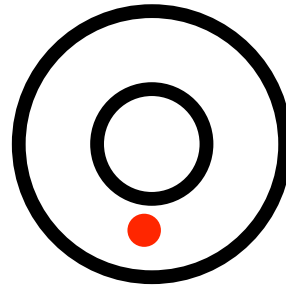

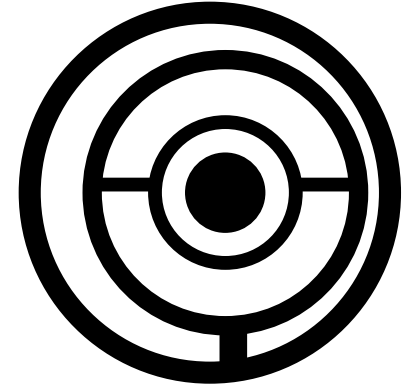
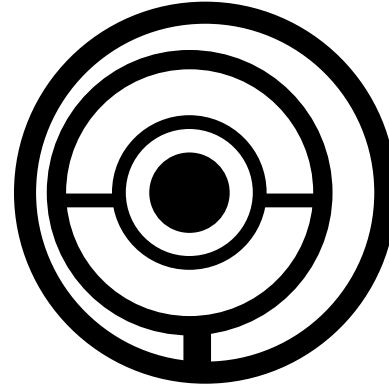
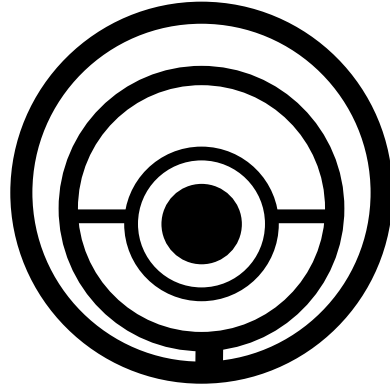
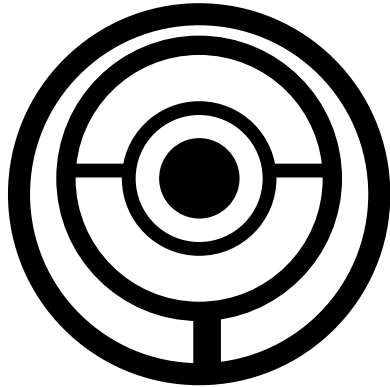


# Tähtäinkuva



Oikeassa tähtäinkuvassa tähtäinten eri osat ja taulu ovat toistensa keskellä

# Tähtäinkuvan virheet



Tähtäinkuva  
Ylhäällä.  
Osuma ylös

Johtuu:  
-aseen perä  
liian alhaalla  
olkapäässä  
-tähtäysvirheestä

Tähtäinkuva  
Alhaalla.  
Osuma alas

Johtuu:  
-aseen perä  
liian ylhäällä  
olkapäässä  
-tähtäysvirheestä

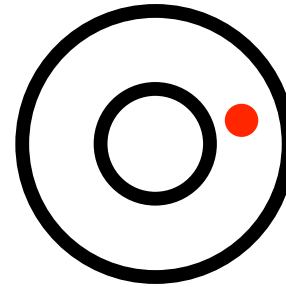



Tähtäinkuva  
Vasemmalla.  
Osuma vasemmalle

Johtuu:  
-pään asento  
väärä poskituella  
-tähtäysvirheestä

Tähtäinkuva  
Oikealla.  
Osuma oikealle

Johtuu:  
-pään asento  
väärä poskituella  
-tähtäysvirheestä

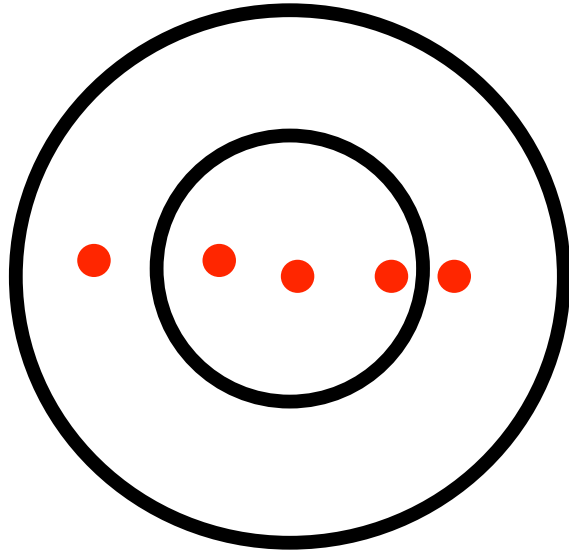
# Tähtäinkuvan virheet



Ase vinossa  
vasemmalle,  
osuma vasemmalla

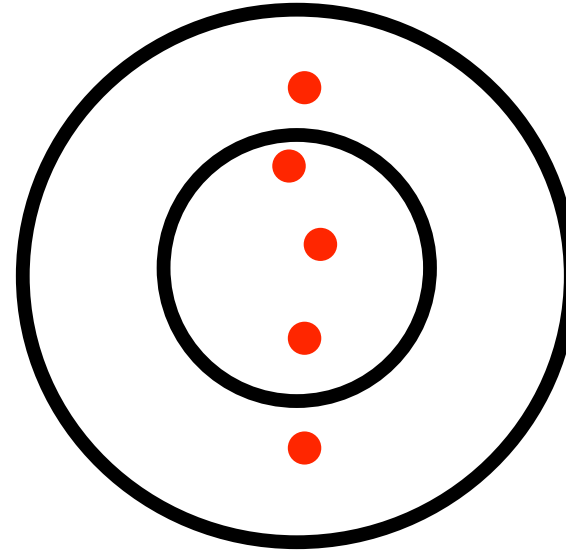
Ase vinossa  
oikealle,  
osuma oikealla

# Muut virheet



Sivuhajontaa

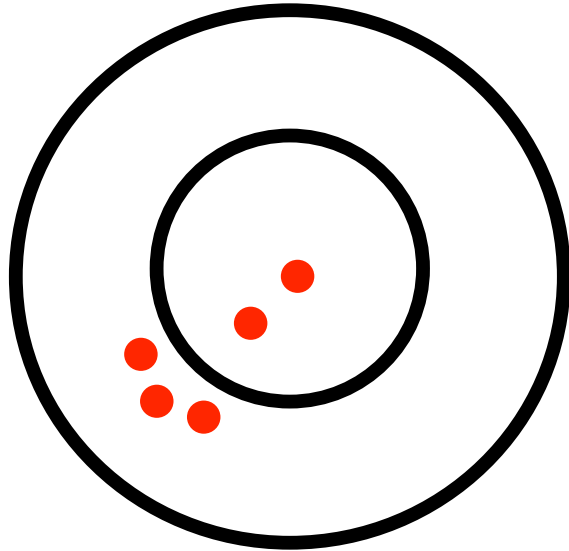
- asento liian korkea
- kannattava käsi liikaa aseensa alla
- kannattava käsi liikaa edessä
- hihna liian kireällä
- asento ei osoita taululle, tulee vääntöä käsillä



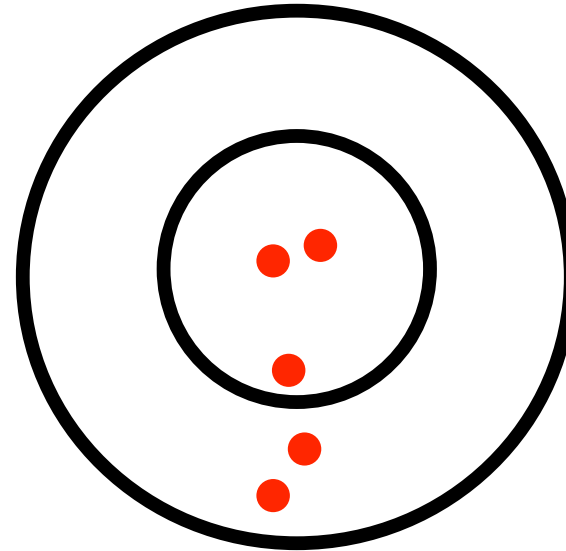
Korkeushajontaa

- asento liian matala
- kannattava käsi liian kaukana aseesta
- hihna löysällä
- perän paikka olkapäällä muuttuu
- aseen tukki liian lyhyt

# Muut virheet

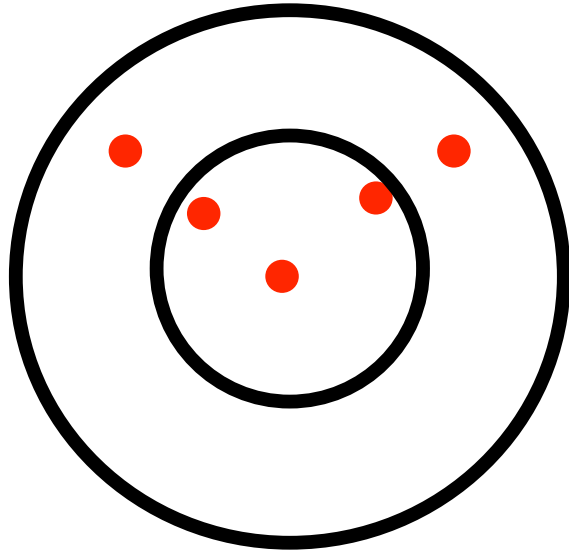


Hajonta vasemmalle alas  
-laukaisuvirhe  
-olkapäällä painaminen  
-laukauksen aavistaminen  
-rekyylin pelko

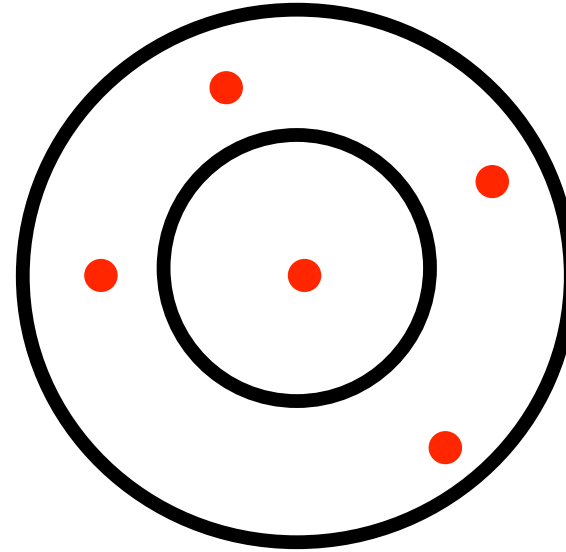


Virheitä alas  
-laukaisu- ja tähtäysvirhe  
-liian pitkä tähtäys  
-liikkeessä tapahtuva laukaus  
-olkapäällä painaminen

# Muut virheet

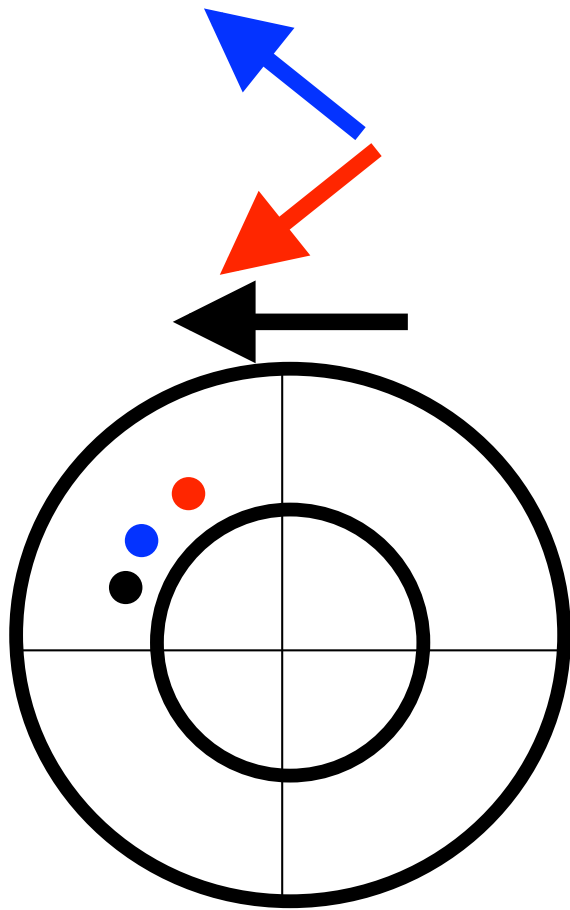


Hajonta vasemmalle ja oikealle ylös  
-asetta tukevan käden ohjaus  
-vartalolla ohjaus  
-lihasjännitys

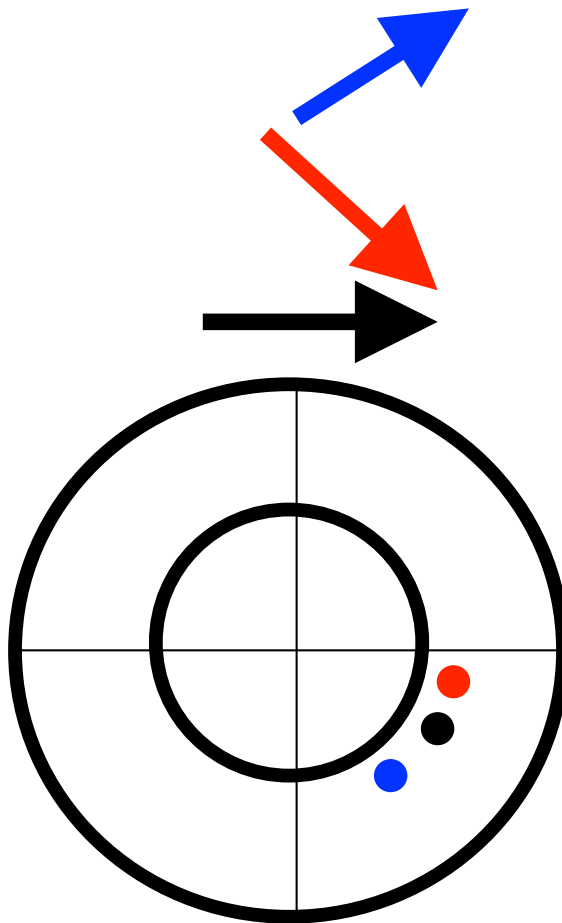


Osumat ympäri taulua  
-puutteellinen aseiden pito  
-liian pitkä tähtäys  
-liikkeessä tapahtuva laukaus

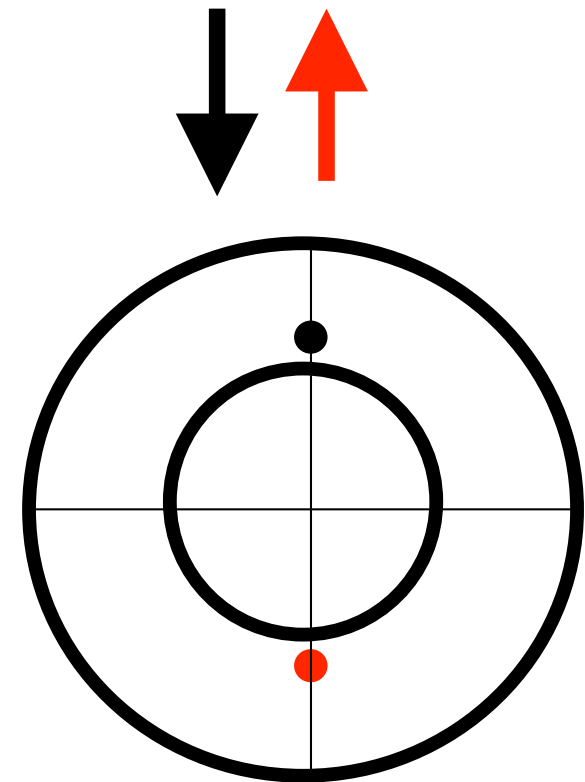
# Tuulen vaikutus



-tuuli oikealta  
-tuuli etuoikealta  
-tuuli takaoikealta


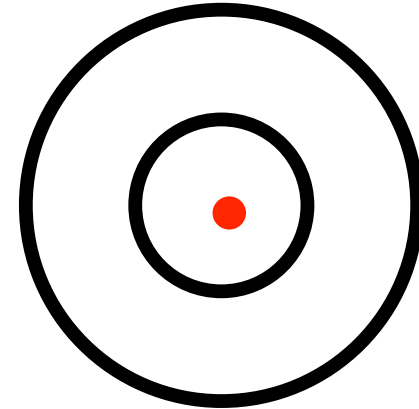
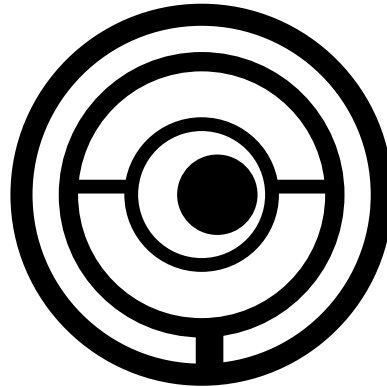
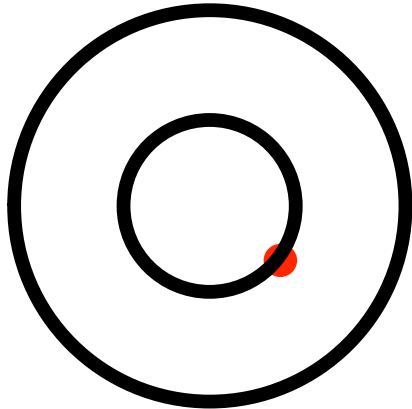


-tuuli vasemmalta  
-tuuli etvasemmalta  
-tuuli takavasemmalta



-tuuli suoraan edestä  
-tuuli suoraan takaa

# Tuulen vaikutuksen korjaus

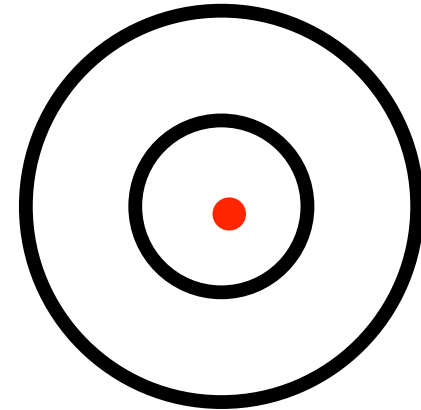
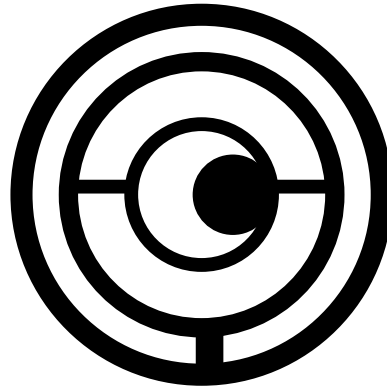
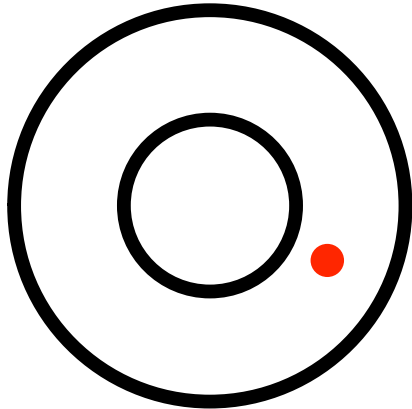


Kevyt tuuli vasemmalta  
-rengas lähes kiinni täplään  
-nopein tapa korjata tuulen vaikutuksia  
-voidaan tehdä jokaisella laukauksella erikseen

Ennakolla ampuminen




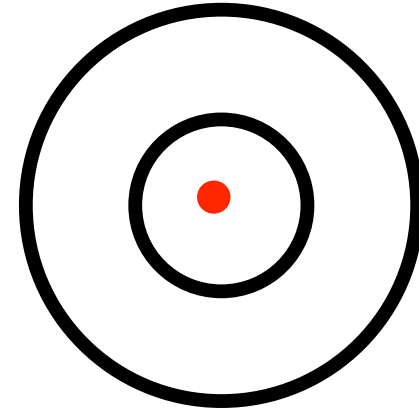
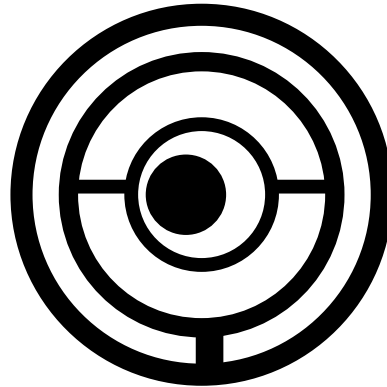
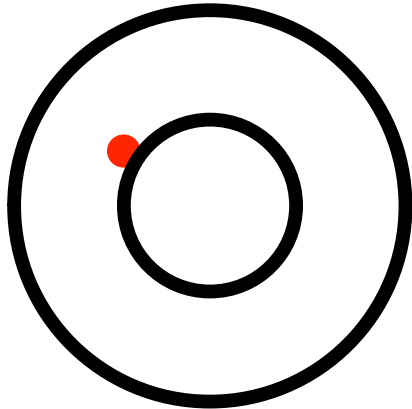
# Tuulen vaikutuksen korjaus



Kova tuuli vasemmalta  
-rengas kiinni täplään  
-nopein tapa korjata tuulen vaikutuksia  
-voidaan tehdä jokaisella laukauksella erikseen

Ennakolla ampuminen

# Tuulen vaikutuksen korjaus



Kevyt tuuli oikelta


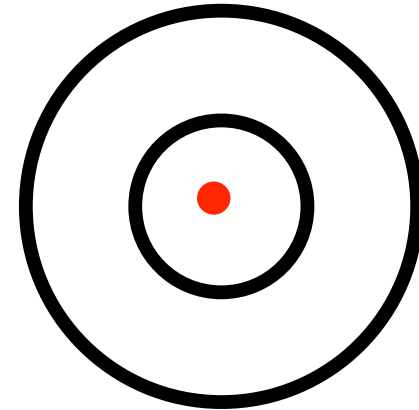
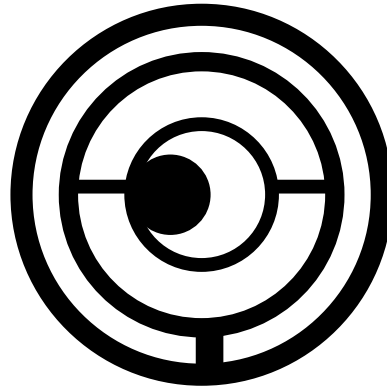
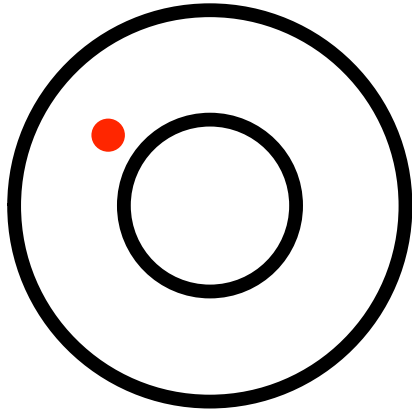
-rengas lähes kiinni täplään

-nopein tapa korjata tuulen vaikutuksia

-voidaan tehdä jokaisella laukauksella erikseen

Ennakolla ampuminen

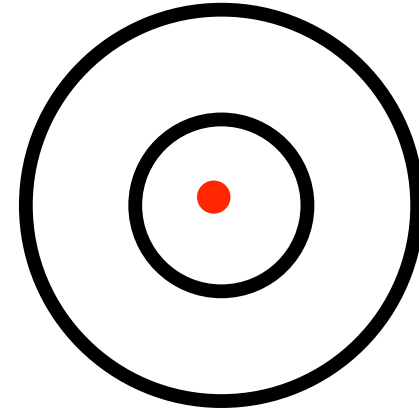
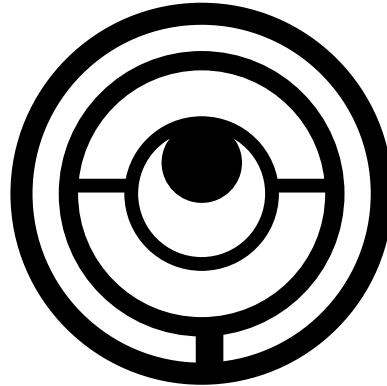

# Tuulen vaikutuksen korjaus



Kova tuuli oikelta  
-rengas kiinni täplään  
-nopein tapa korjata tuulen vaikutuksia  
-voidaan tehdä jokaisella laukauksella erikseen

Ennakolla ampuminen

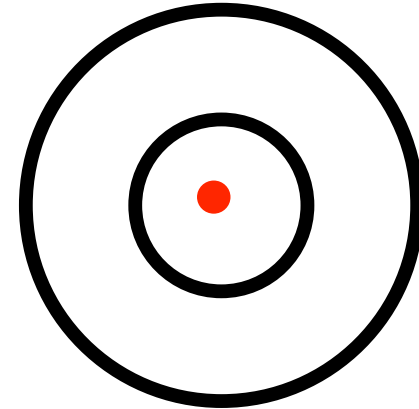
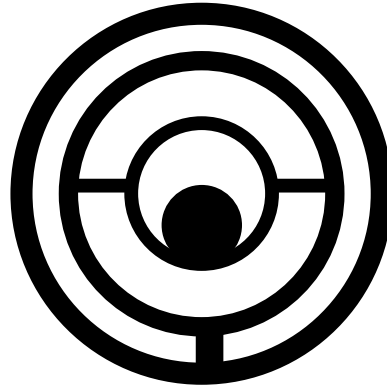
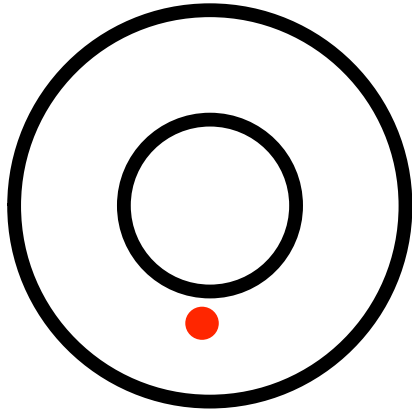
# Tuulen vaikutuksen korjaus



Tuuli edestä  
-etutuuli vaikea havaita viiristä  
-rengas kiinni täplään  
-nopein tapa korjata tuulen vaikutuksia  
-voidaan tehdä jokaisella laukauksella erikseen

Ennakolla ampuminen

# Tuulen vaikutuksen korjaus



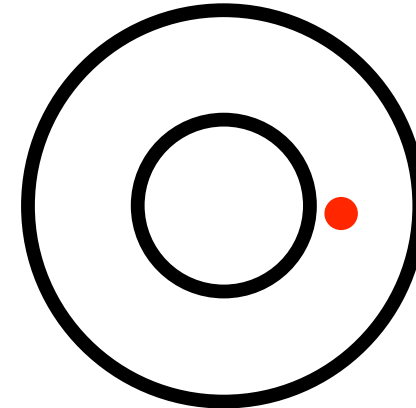
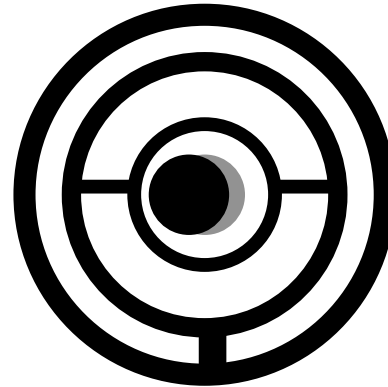
Tuuli takaa

- takatuuli vaikea havaita viiristä
- rengas kiinni täplään
- nopein tapa korjata tuulen vaikutuksia
- voidaan tehdä jokaisella laukauksella erikseen

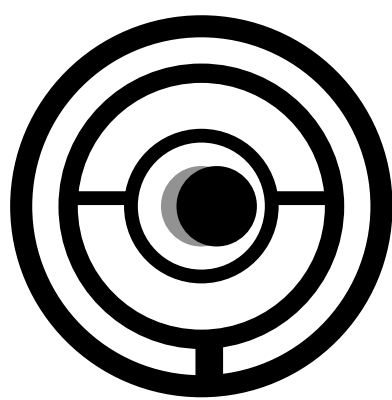
Ennakolla ampuminen

# Auringon vaikutus

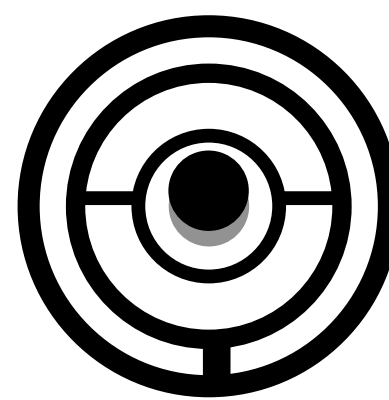
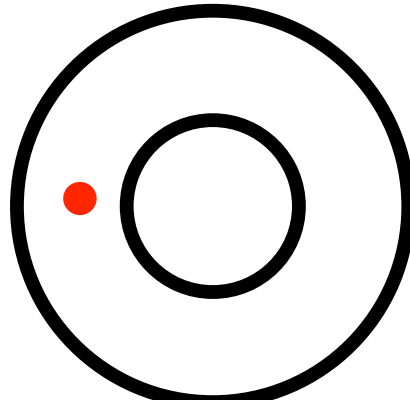
Auringon valo  
tulee tauluun  
vasemmalta ja  
tekee varjon taulun  
oikeaan reunaan



On vaikea korjata ennakkolla  
koska valon voimakkuus  
vaikuttaa varjon kokoon,  
samoin valon tulokulma



Aurinko oikealta



Aurinko takaa

