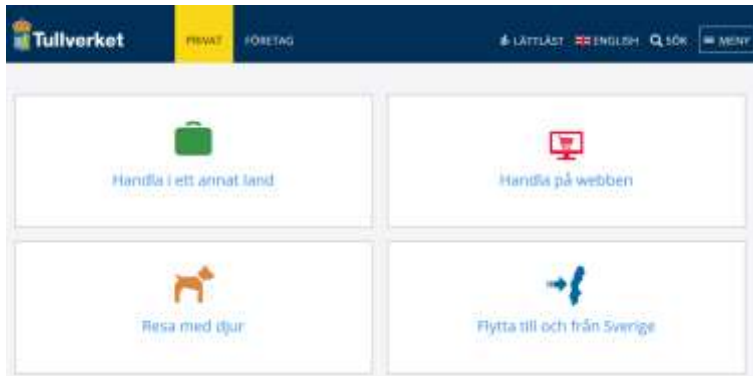


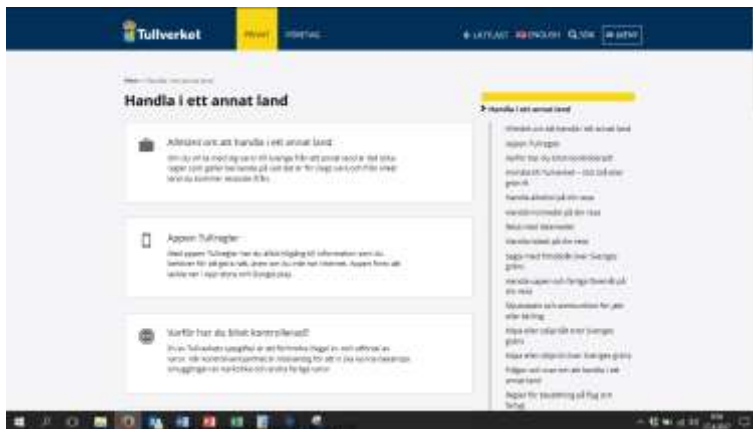


Ampuma-aseen ja –tarvikkeiden Tuonti-ilmoituksen tekeminen

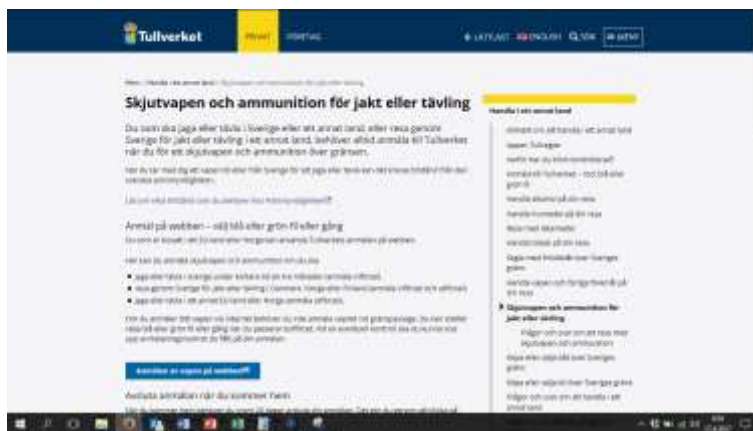
1. Mene tullverket.se –internetsivulle ja valitse ”Handla i ett annat land”



2. Valitse ”Skjutvapen och ammunition för jakt eller tävling”



3. Valitse ”Anmälan av vapen på webben”





4. Avautuu "Tuonti-ilmoitus" –ikkuna. Kirjoita sähköpostiosoitteesi ja kosketa/kosketa annettua kuviota.



5. Saat sähköpostiisi viestin, jonka lähettäjä on noreply@tullverket.se. Viesti sisältää linkin, jonka kautta avautuu "Tuonti-ilmoitus" –lomake. Täytä tiedot ja "Lähetä ilmoitus"



6. Tuonti-ilmoitus on valmis. Ota Ilmoitusnumero talteen, tätä tarvitaan, jos tullivirkailija ottaa sinut tarkistukseen. Saat myös sähköpostiisi saman ilmoituksen linkin.





7. Voit muuttaa, poistaa tai peruuttaa Tuonti-ilmoituksen....

Tullverket
Tuonti-ilmoitus

Muuta ilmoitusta tai poista tai peruuta se:

Muuta ilmoitusta
Poista ilmoitus
Peruuta ilmoitus

Ennen Ruotsiin saapumista voit muuttaa tai peruuttaa ilmoituksen:

Kun painat "Muuta ilmoitusta" tulee uusi esitäytetty lomake, mihin voit muuttaa tietoja eli kirjoittaa ne uudelleen.

Kun painat "Peruuta ilmoitus", vahvista peruutus painamalla "Kyllä"

Vahvista peruuta

Halutako peruuta ilmoitus?

Kyllä Ei

Lähtiessäsi Ruotsista, sinun tulee käydä poistamassa tuonti-ilmoitus sähköpostilinkin kautta. Saat muistutuspostia päivittäin poistumisesi jälkeen, kunnes olet poistanut ilmoituksen.

Kun painat "Poista ilmoitus", vahvista poistaminen painamalla "Kyllä"

Vahvista poistaminen

Halutako poistaa ilmoitus?

Kyllä Ei

Lopuksi saat ilmoituksen poistamisesta.

Tullverket
Tuonti-ilmoitus

Ilmoitus ampuma-aseista ja -tarvikkeista on nyt poistettu
Olet nyt poistanut ilmoituksen, jonka ilmoitusnumero on RU27041294

Lähteet: tullverket.se