



Lemmikkieläimen vienti Suomesta / tuonti Suomeen (kissa ja koira)

Nämä vaatimukset koskevat vain matkustajan mukana kulkevia lemmikkieläimiä, joita ei ole tarkoitettu myytäväksi tai luovutettavaksi uudelle omistajalle.

Kun menet koirasi kanssa Ruotsiin:

- Koiran vieminen Ruotsiin edellyttää **tuonti-ilmoituksen** tekemisen Ruotsin tullin (tullverket.se) internetsivulla tai tullissa rajaa ylitettäessä, joka on hankala tehtävä tänä päivänä, kun rajanylityspaikoilla on erittäin harvoin henkilökuntaa eli pohjoisessa käytännössä Haaparannan tullissa, Uumajan ja Luulajan lentokenttä tulleissa.
- Koiran oltava **tunnistemerkitty mikrosirulla**.
- Koiran on oltava **rokotettu raivotautia vastaan**, joka on annettava vähintään 21 vrk ennen rajan ylitystä.
Pentua vietäessä on huomioitava seuraava: Alle 12 viikon ikäistä pentua ei saa rokottaa, joten pennun on oltava vähintään 15 viikon ikäinen vietäessä rajan yli (12 vko + 21 vrk).
- Koiran mukana on oltava **lemmikkieläinpassi**, jossa on tunnistusta koskevat tiedot sekä eläinlääkärin tekemä merkintä voimassa olevasta raivotautirokotuksesta sekä tarvittaessa kliinisestä tutkimuksesta ja ekinokokkoosilääkityksestä (matolääkitys).

Kun saavut Ruotsista takaisin Suomeen:

- Koiran oltava **tunnistemerkitty mikrosirulla**.
- Koiran on oltava **rokotettu raivotautia vastaan**, joka on annettava vähintään 21 vrk ennen rajan ylitystä.
- Koiran mukana on oltava **lemmikkieläinpassi**, jossa on tunnistusta koskevat tiedot sekä eläinlääkärin tekemä merkintä voimassa olevasta raivotautirokotuksesta sekä tarvittaessa kliinisestä tutkimuksesta ja ekinokokkoosilääkityksestä (matolääkitys).
- Käsittely ekinokokkoosia vastaan annetaan Suomen ulkopuolisessa maassa 1-5 vrk ennen maahan-tuloa. Suomen ulkopuolisen maan eläinlääkäri merkitsee annetun lääkkeen lemmikkieläinpassiin.

Tai

Koira pitää lääkitä ennen matkaa vähintään kaksi kertaa enintään 28 vrk:n välein. 1. ja 2. lääkityksen väli tulee olla vähintään 1 vrk.

Jos koira käyttää 28 vrk:n sääntöä, siitä merkitään maininta lemmikkieläinpassiin ekinokokkikäsittely-kohtaan. Maininta kirjataan suomeksi tai ruotsiksi ja englanniksi.

Laiton tuonti

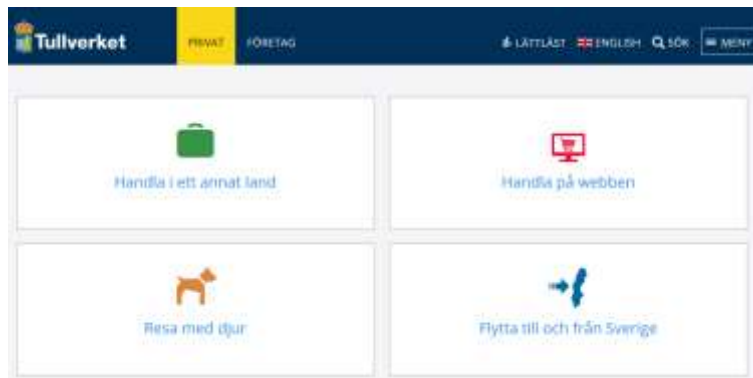
Eläinten tuontivaatimusten tulee täytyä kaikilta osin, muutoin tuonti on laitton. Eläimen maahan-tuoja on velvollinen huolehtimaan, että eläin täyttää tuontivaatimukset.

Jos tuontiehdot eivät täyty, ovat lainsäädännön edellyttämät vaihtoehdot eläinten palautus lähtö-maahan (edellyttäen, että lähtömaan viranomaiset hyväksyvät palautuksen), virallisesti hyväksytty karanteeni tai lopetus. Käytettävissä olevat vaihtoehdot - palautus, lopetus tai karanteeni silloin kun se on mahdollinen - on kerrottava tuonnista vastuussa olevalle henkilölle.

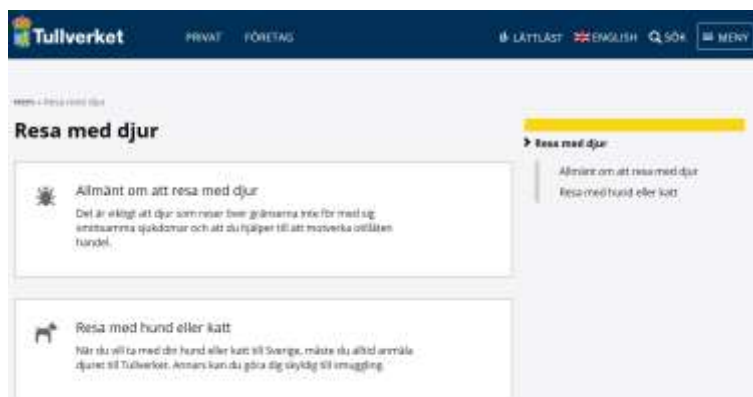


Tuonti-ilmoituksen tekeminen

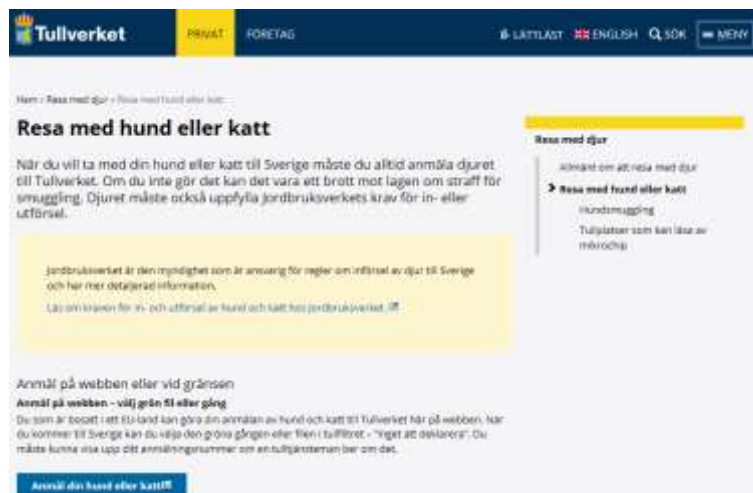
1. Mene tullverket.se –internetsivulle ja valitse ”Resa med djur”



2. Valitse ”Resa med hund eller katt”



3. Valitse ”Anmäl din hund eller katt”





4. Avautuu ”Tuonti-ilmoitus lemmikkieläin ” –ikkuna. Kirjoita sähköpostiosoitteesi ja kosketa/kosketa annettua kuviota.



5. Saat sähköpostiisi viestin, jonka lähettäjä on noreply@tullverket.se. Viesti sisältää linkin, jonka kautta avautuu ”Tuonti-ilmoitus lemmikkieläin ” –lomake. Täytä tiedot ja ”Lähetä ilmoitus”

Tullverket
Tuonti-ilmoitus lemmikkieläin Suomi

Omistaja

Etunimi*

Sukunimi*

Katuosoite*

Postinumero*

Paikkakunta*

Maa*

Puhelinnumero*

Sähköpostiosoite*

Ajoneuvon rekisterinumero

Eläin

Chip-no.*	Pass-no.*	Eläinlaji*	Rotu*
<input type="text"/>	<input type="text"/>	<input type="text" value="-Valitse-"/>	<input type="text"/>

Matka

Tuontipäiväys*

Tuontipaikka*



6. Tuonti-ilmoitus on valmis. Ota Ilmoitusnumero talteen, tätä tarvitaan, jos tullivirkailija ottaa sinut tarkistukseen. Saat myös sähköpostiisi saman ilmoituksen linkin.



Tuonti-ilmoitus lemmikkieläin

Suomi

Ilmoitus koirasta tai kissasta on nyt valmis

Olet nyt tehnyt ilmoituksen koirastasi tai kissastasi.

Ilmoitusnumero: KJ43264610

Käytä yllä olevaa linkkiä muuttaaksesi ilmoitustasi tai poistaaksesi sen. Linkki on myös lähetetty sähköpostiosoitteeseesi. Voit nyt tulla Ruotsiin vihreää tai sinistä käytävää käyttämällä.

Jos tullivirkailija valitsee sinut tarkastettavaksi, sinun pitää pystyä näyttämään Internetissä jättämäsi tuonti-ilmoitusta koskeva ilmoitusnumero. Koiralla tai kissalla tulee olla seuraeläinpassi, ja sillä tulee myös olla tunnistusmerkintä joko tatuoinnin tai mikrosirun muodossa. Ellei mikrosiru ole ISO-standardin mukainen, sinulla tulee olla sen lukulaite mukana. Passissa tulee olla tiedot eläimen tunnistusnumerosta ja hyväksytystä rabiesrokotuksesta.

Uusi ilmoitus samoilla eläimillä

7. Voit muuttaa tai poistaa Tuonti-ilmoituksen....



Tuonti-ilmoitus lemmikkieläin

Suomi

Muuta ilmoitusta tai poista se

Muuta ilmoitusta

Poista ilmoitus

Kun painat "Muuta ilmoitusta" tulee uusi esitäytetty lomake, mihin voit muuttaa tietoja.

Kun painat "Poista ilmoitus", vahvista poistaminen painamalla "Kyllä"

Vahvista poistaminen

Halutako poistaa ilmoitus?

8. Lopuksi saat ilmoituksen poistamisesta.



Tuonti-ilmoitus lemmikkieläin

Suomi

Ilmoitus koirasta tai kissasta on nyt poistettu

Olet nyt poistanut ilmoituksesi, jonka ilmoitusnumero on KJ43264610

Lähteet: Evira, Tullverket