































Yleisiä pikanäppäimiä.

Painettava näppäin	Toiminto
F1	Tuo ohjeen näyttöön
Ctrl+C	Kopioi valitun kohteen
Ctrl+X	Leikkaa valitun kohteen
Ctrl+V	Liittää valitun kohteen
Ctrl+Z	Kumooa toiminnon
Ctrl+Y	Tekee toiminnon uudelleen
Delete	Poistaa valitun kohteen ja siirtää sen Roskakoriin
Vaihto+Delete	Poistaa valitun kohteen siirtämättä sitä ensin Roskakoriin
F2	Nimeää valitun kohteen uudelleen
Ctrl+Oikea nuoli	Siirtää kohdistimen seuraavan sanan alkuun
Ctrl+Vasen nuoli	Siirtää kohdistimen edellisen sanan alkuun
Ctrl+Alanuoli	Siirtää kohdistimen seuraavan kappaleen alkuun
Ctrl+Ylänuoli	Siirtää kohdistimen edellisen kappaleen alkuun
Ctrl+Vaihto ja nuolinäppäin	Valitsee tekstilohkon
Vaihto ja jokin nuolinäppäin	Valitsee useamman kuin yhden kohteen ikkunasta tai työpöydältä tai valitsee tekstiä asiakirjasta
Ctrl+nuolinäppäin+välilyönti	Valitsee useita kohteita ikkunasta tai työpöydältä
Ctrl+A	Valitsee tiedoston tai ikkunan kaikki kohteet
F3	Etsii tiedostoa tai kansiota
Alt+Enter	Tuo näyttöön valitun kohteen ominaisuudet
Alt+F4	Sulkee aktiivisen kohteen tai ohjelman
Alt+Välilyönti	Tuo näyttöön aktiivisen ikkunan pikavalikon
Ctrl+F4	Sulkee aktiivisen asiakirjan (ohjelmissa, joissa voi yhtä aikaa olla avoinna useita asiakirjoja)
Alt+Sarkain	Siirtyy avoimesta kohteesta toiseen
Ctrl+Alt+Sarkain	Siirtyy avoimesta kohteesta toiseen käytettäessä nuolinäppäimiä
Ctrl+hiiren vierityskiekko	Muuttaa työpöydän kuvakkeiden kokoa
Windows-näppäin  +Sarkain	Siirtyy tehtäväpalkin ohjelmasta toiseen käyttämällä Aeron Flip 3D -ominaisuutta
Ctrl+Windows-näppäin  +Sarkain	Siirtyminen nuolinäppäimillä tehtäväpalkin ohjelmasta toiseen, kun Aeron Flip 3D on käytössä
Alt+Esc	Siirtää kohteesta toiseen niiden avaamisjärjestyksessä
F6	Siirtää näytön osasta toiseen ikkunassa tai työpöydällä
F4	Tuo osoiterivin luettelon näkyviin Windowsin Resurssienhallinnassa
Vaihto+F10	Tuo valitun kohteen pikavalikon näyttöön
Ctrl+Esc	Avaa Käynnistä-valikon
Alt+alleviivattu kirjain	Tuo näyttöön alleviivattua kirjainta vastaavan valikon
Alt+alleviivattu kirjain	Suorittaa valikkokomennon (tai muun alleviivatun komennon)
F10	Aktivoi aktiivisen ohjelman valikkorivin
Oikea nuoli	Avaa seuraavan valikon oikealla tai avaa alivalikon
Vasen nuoli	Avaa seuraavan valikon vasemmalla tai sulkee alivalikon
F5	Päivittää aktiivisen ikkunan
Alt+Ylänuoli	Avaa seuraavaksi ylemmällä tasolla Windowsin resurssienhallinnassa olevan kansion
Esc	Peruuttaa suoritettavan tehtävän
Ctrl+Vaihto+Esc	Avaa Tehtävienhallinnan
Vaihto, kun levyasemaan asetetaan CD-levy	Estää CD-levyn automaattisen soiton

Pikanäppäimet, joissa käytetään Windows-näppäintä .

Painettava näppäin	Toiminto
Windows-näppäin 	Avaa tai sulkee Käynnistä-valikon.
Windows-näppäin  +Pause	Näyttää Ominaisuudet: Järjestelmä -valintaikkunan.
Windows-näppäin  +D	Näyttää työpöydän.
Windows-näppäin  +M	Pientää kaikki ikkunat.
Windows-näppäin  +Vaihto+M	Palauttaa pienennetyt ikkunat työpöydälle.
Windows-näppäin  +E	Avaa Tietokone-valintaikkunan.
Windows-näppäin  +F	Etsii tiedostoa tai kansiota.
Ctrl+Windows-näppäin  +F	Etsii tietokoneita (jos olet verkossa).
Windows-näppäin  +L	Lukitsee tietokoneen tai vaihtaa käyttäjää.
Windows-näppäin  +R	Avaa Suorita-valintaikkunan.
Windows-näppäin  +T	Siirtyy tehtäväpalkin ohjelmasta toiseen.
Windows-näppäin  +Numeronäppäin	Käynnistää tehtäväpalkissa olevan, numeron mukaisen ohjelman. Jos ohjelma on jo käynnissä, siirtää kyseiseen ohjelmaan.
Vaihto+Windows-näppäin  +Numeronäppäin	Käynnistää tehtäväpalkissa olevan, numeron mukaisen ohjelman uuden esiintymän.
Ctrl+Windows-näppäin  +Numeronäppäin	Siirtää tehtäväpalkissa olevan, numeron mukaisen ohjelman viimeksi käytettyyn aktiiviseen ikkunaan.
Alt+Windows-näppäin  +Numeronäppäin	Käynnistää tehtäväpalkissa olevan, numeron mukaisen ohjelman pikaluettelon.
Windows-näppäin  +Sarkain	Siirtyy tehtäväpalkin ohjelmasta toiseen käyttämällä Aeron Flip 3D -ominaisuutta.
Ctrl+Windows-näppäin  +Sarkain	Siirtyminen nuolinäppäimillä tehtäväpalkin ohjelmasta toiseen, kun Aeron Flip 3D on käytössä.
Ctrl+Windows-näppäin  +B	Siirtyy ohjelmaan, joka on näyttänyt sanoman ilmaisialueella.
Windows-näppäin  +Välilyönti	Työpöydän esikatselu.
Windows-näppäin  +Ylänuolinäppäin	Suurentaa ikkunan.
Windows-näppäin  +Vasen nuoli	Suurentaa näytön vasemmalla puolella olevan ikkunan.
Windows-näppäin  +Oikea nuoli	Suurentaa näytön oikealla puolella olevan ikkunan.
Windows-näppäin  +Alanuolinäppäin	Pientää ikkunan.
Windows-näppäin  +Home	Pientää kaikki muut paitsi aktiivisen ikkunan.
Windows-näppäin  +Vaihto+Ylänuolinäppäin	Venyttää ikkunan näytön ylä- ja alaosaan.
Windows-näppäin  +Vaihto+Vasen/Oikea nuoli	Siirtää ikkunan näytöstä toiseen.
Windows-näppäin  +P	Valitsee esitystilan.
Windows-näppäin  +G	Siirtyy pienoishjelmasta toiseen.
Windows-näppäin  +U	Avaa Helppokäyttökeskuksen.
Windows-näppäin  +X	Avaa Windowsin siirrettävyykeskuksen.