














PIHAKARTTA RIIHIVALKAMAN KOULU

TAMMELA

1: 1200

KÄYRÄVÄLI 1m

| | |
|--|----------------------|
|  | ASVALTTI |
|  | SORA |
|  | VILJELTY MAA |
|  | AVOIN ALUE |
|  | PIHAMAA, ISTUTUS |
|  | RAKENNUS |
|  | KATOS |
|  | LAATOITUS |
|  | HUOMATTAVA SUURI PUU |
|  | PENSASAITA |

| | |
|---|----------------------------|
|  | OJA |
|  | KAIVO |
|  | VALAISINPYLVÄS, LIPPUTANKO |
|  | SÄHKÖLINJA |
|  | YLIPÄÄSEMÄTÖN AITA |
|  | PIENI KUMPARE |

KORKEUSKÄYRÄ:
Kun ylittää käyrän, joko
kiipeät ylöspäin tai lasket
alaspäin.

