



5.12.2015

## OHJE VANTAAN LIIKUNTAPALVELUN WEBTIMMI-TILAVARAUSSOVELLUKSEN KÄYTTÖÖN

Sisäänkirjautuminen

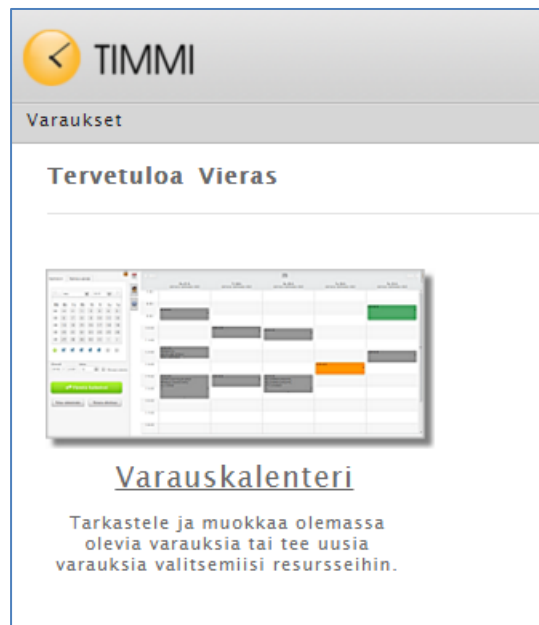
Kirjaudu vierailijatunnuksella tällä linkillä:

<https://asp3.timmi.fi/WebTimmi/login.do?loginName=Guest%20Vantaa%20liikunta&password=selaaja2014&getWelcome.do>

Vierailijatunnuksella voi vain katsella varaustilannetta.

Halutun tilan varaustietojen hakeminen

Kun olet kirjautunut yllä mainitulla linkillä, tulet tällaiselle sivulle



Klikkaa kalenterin kuvaa.



5.12.2015

Kirjoita avautuvaan ikkunaan Tilaprofiili-kenttään halutun tilan nimi, esim. Varia, Hämeenkylä, Rajatorpan kalliosuoja, Myyrmäen urheilutalo, Energia Areena jne.

**Vinkki:** jos haluat etsiä kokoustiloja, kirjoita kenttään I (koulujen kokoustilat kokousvarustelulla) tai III (uimahallien ja urheilutalojen kokoustilat).

Kentän alapuolelle avautuu listaus, josta valitset oikean tilan.

Jos valitsit esim. Varia Ojahaka, avautuu näytölle seuraavaksi kyseisen rakennuksen eri tilat, jotka ovat varattavissa.

Vieritä oikea tila esiin ja valitse se ruksittamalla tilan nimen yläpuolella oleva valintaruutu.

Paina sitten Päivitä kalenteri -painiketta.

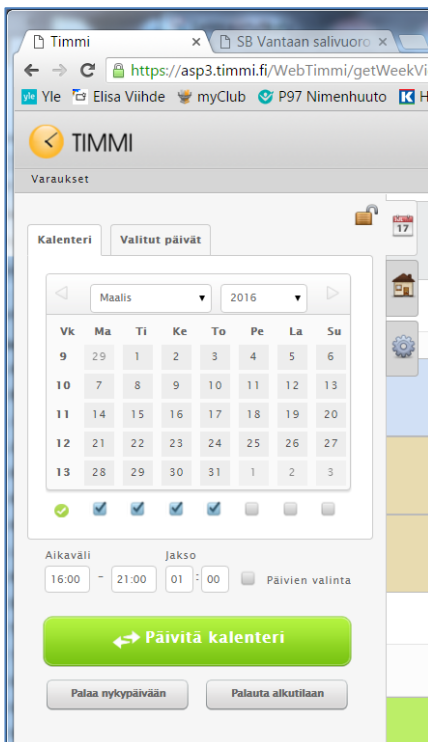
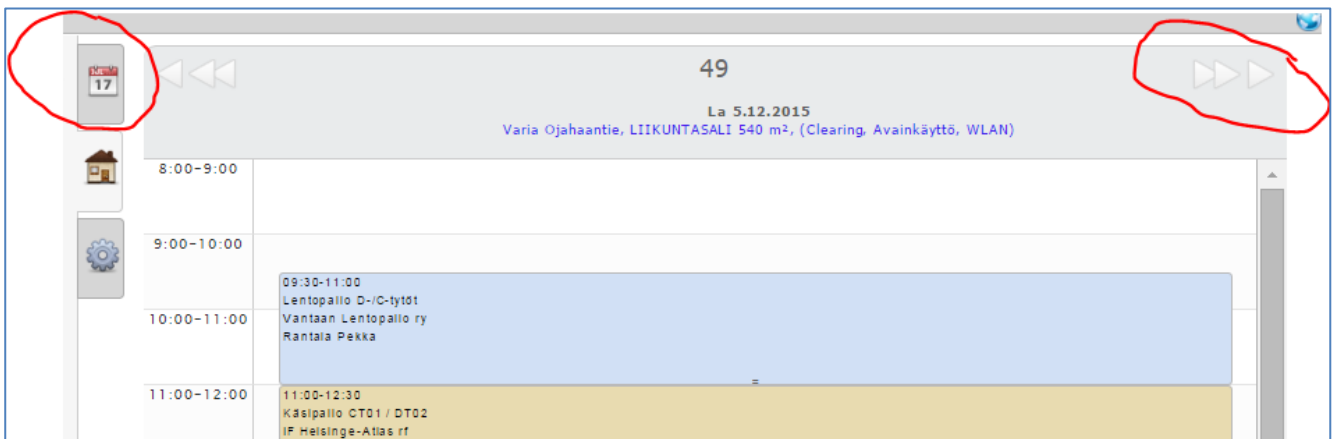


5.12.2015

Oletuksena kalenteriin avautuu kuluvaan päivän varaustilanne.

Jos haluat katsoa toisen päivän varauksia, selaa oikea päivä esiin joko ikkunan yläkulmissa olevilla nuolilla. Yksi nuolenkärki siirtää kalenteria päivän eteen- tai taaksepäin ja tuplanuolenkärki siirtää kalenteria viikon eteen- tai taaksepäin.

Jos painat vasemmassa kulmassa olevaa kalenterin kuvaa, voit valita päivän tai päivät, joita haluat katsella.



Kalenteri-ikkunassa (kuva vasemmalla) voit määrittellä ensin kuukauden ja vuoden, jonka varaustilannetta ko. tilassa haluat katsella.

Sen jälkeen valitse kalenterin alta viikonpäivät, joita haluat katsella sekä kellonaika, jolla välillä olevaa varaustilannetta haluat katsoa. Tai klikkaa suoraan haluttua päivää kalenterista.

Paina lopuksi Päivitä kalenteri -painiketta, jolloin valitsemasi tilan (tässä esimerkissä Varia Ojahaka) varaustiedot näkyvät valituilta päiviltä ja kellonajoilta.

Näytölle päivittyy valitun tilan ja ajankohatarajauksen mukaisesti ko. tilan varaustilanne (kuva alla). Valkoiset alueet ovat vapaita vuoroja, värilliset tarkoittavat, että tila on varattu. Harmaa pohja tarkoittaa, että vuoro ei ole sillä ajankohdalla varattavissa.

