

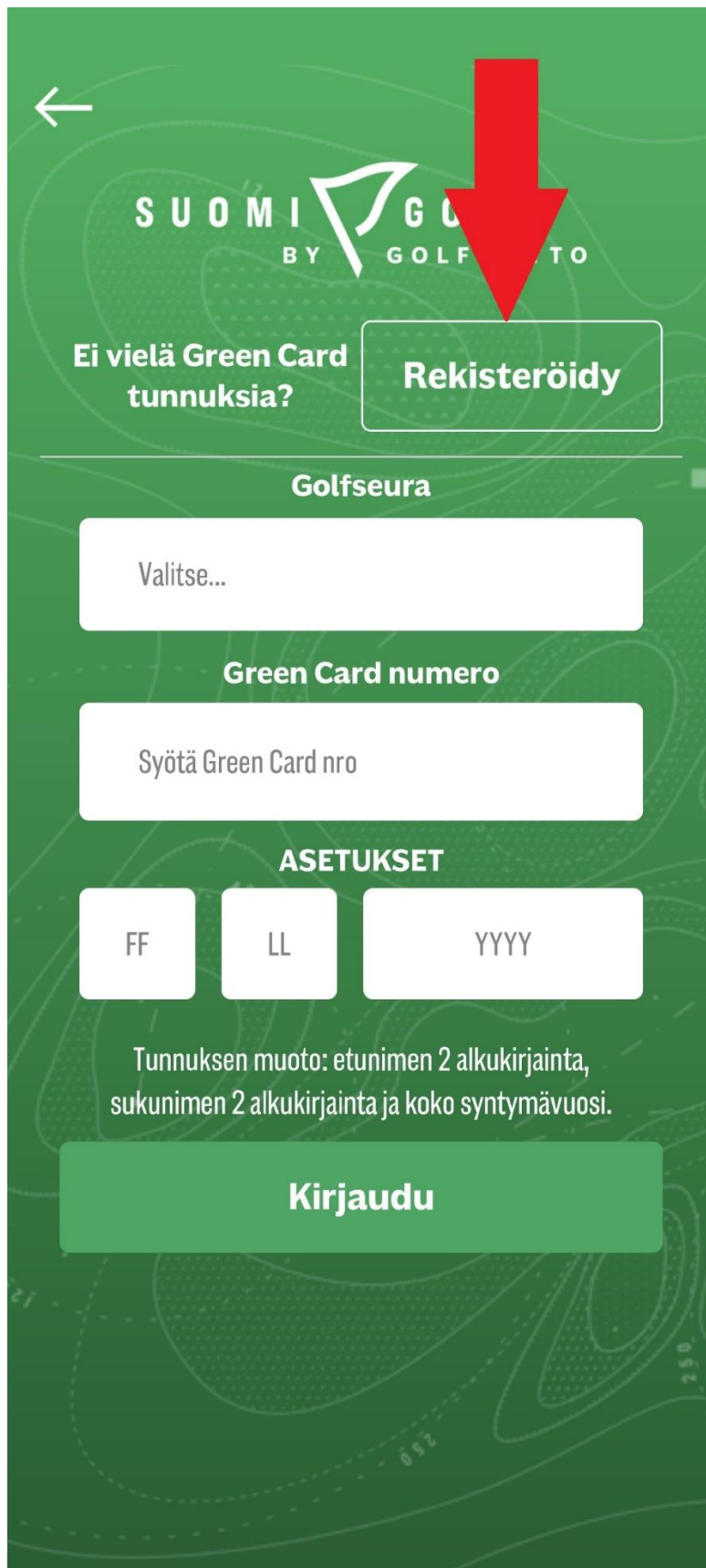
EBIRDIE OHJE

Tullessasi Green Card-kurssille voit jo etukäteen ladata ebirdie-sovelluksen puhelimesi ja suorittaa rekisteröitymisen GC-kurssille (alla ohjeet). Ebirdie-sovellus on golfliiton järjestelmä, jolla seurataan Green Card suorituksia ja samaa sovellusta käytetään myös jäsenasioiden hoitoon seuroissa ja golfliitossa.

1. Lataa ebirdie-sovellus sovelluskaupasta
eBirdie toimii iOS- ja Android-laitteilla ja sen voi ladata App Store- ja Google Play -sovelluskaupoista. Kun sovellus on ladattu puhelimeen, täytä vain jäsentietosi aloitusnäyttöön:
2. Avaa ebirdie ja valitse Green Card (kuva alla)



3. Valitse rekisteröidy (kuva alla)



←

SUOMI GOLF
BY GOLF TO

Ei vielä Green Card tunnuksia?

Rekisteröidy

Golfseura

Valitse...

Green Card numero

Syötä Green Card nro

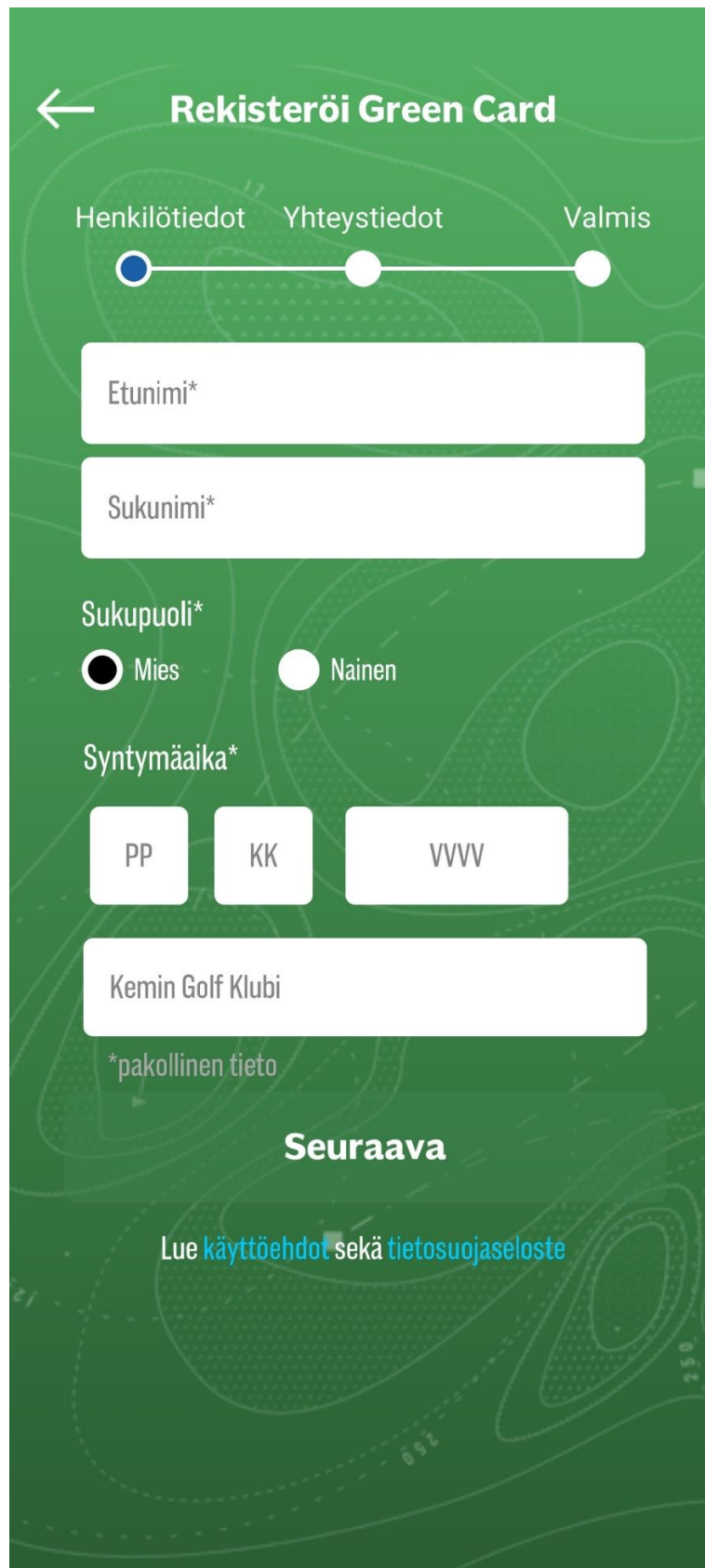
ASETUKSET

FF LL YYYY

Tunnuksen muoto: etunimen 2 alkukirjainta, sukunimen 2 alkukirjainta ja koko syntymävuosi.

Kirjaudu

4. Täytä henkilötietosi kaavakkeeseen (kuva alla) ja valitse myöntäjä seura kohtaan Kemin Golf Klubi ja paina seuraava



The image shows a mobile application registration screen for a 'Green Card'. The background is green with a faint golf course map. At the top, there is a back arrow and the title 'Rekisteröi Green Card'. Below the title is a progress indicator with three steps: 'Henkilötiedot' (selected), 'Yhteystiedot', and 'Valmis'. The form contains several input fields: 'Etunimi*' (first name), 'Sukunimi*' (last name), 'Sukupuoli*' (gender) with radio buttons for 'Mies' (selected) and 'Nainen', and 'Syntymäaika*' (date of birth) with three separate input boxes for 'PP' (day), 'KK' (month), and 'VVV' (year). Below these is a dropdown menu for 'Kemin Golf Klubi'. A note '*pakollinen tieto' (required information) is shown in a grey box. At the bottom, there is a 'Seuraava' (Next) button and a link to 'Lue käyttöehdot sekä tietosuojaseloste' (Read terms and privacy policy).

← **Rekisteröi Green Card**

Henkilötiedot Yhteystiedot Valmis

Etunimi*

Sukunimi*

Sukupuoli*

Mies Nainen

Syntymäaika*

PP KK VVV

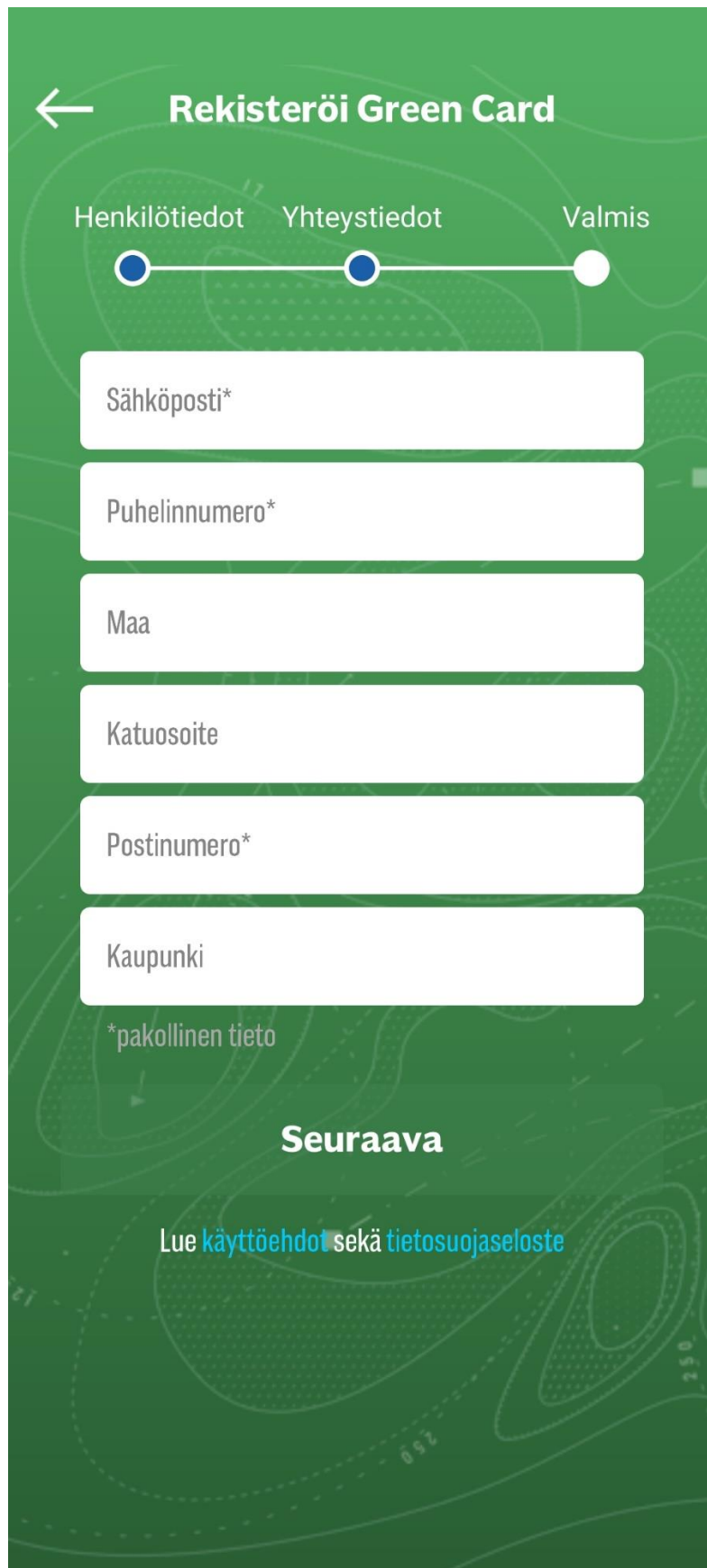
Kemin Golf Klubi

*pakollinen tieto

Seuraava

Lue [käyttöehdot](#) sekä [tietosuojaseloste](#)

5. Täytä yhteystietosi kaavakkeeseen (kuva alla) ja paina seuraava



The image shows a mobile application screen for registering a Green Card. The background is a dark green with a faint topographic map pattern. At the top left is a white back arrow. The title 'Rekisteröi Green Card' is in white. Below the title is a progress indicator with three circles: the first is filled blue, the second is white with a blue outline, and the third is white. Above the circles are the labels 'Henkilötiedot', 'Yhteystiedot', and 'Valmis'. The form consists of six white input fields stacked vertically: 'Sähköposti*', 'Puhelinnumero*', 'Maa', 'Katuosoite', 'Postinumero*', and 'Kaupunki'. Below the fields is the text '*pakollinen tieto'. At the bottom, there is a white button labeled 'Seuraava' and a link 'Lue käyttöehdot sekä tietosuojaseloste' in blue text.

← **Rekisteröi Green Card**

Henkilötiedot Yhteystiedot Valmis

Sähköposti*

Puhelinnumero*

Maa

Katuosoite

Postinumero*

Kaupunki

*pakollinen tieto

Seuraava

Lue [käyttöehdot](#) sekä [tietosuojaseloste](#)

6. Hyväksy palvelun käyttöehdot (kuva alla) ja paina valmis

← **Rekisteröi Green Card**

Henkilötiedot Yhteystiedot Valmis

Viimeistele rekisteröinti!

Saat sähköpostin rekisteröitymisen onnistumisesta. Kun myöntäjäseura on hyväksynyt Green Card -suorituksesi, saat vahvistussähköpostin osoitteeseen:

[White rectangular box]

Vahvistussähköposti sisältää kirjautumiseen vaadittavan Green Card numeron. Tarkista myös roskapostisi. Ota se talteen. Kirjautuminen tapahtuu sovelluksen etusivun kautta.

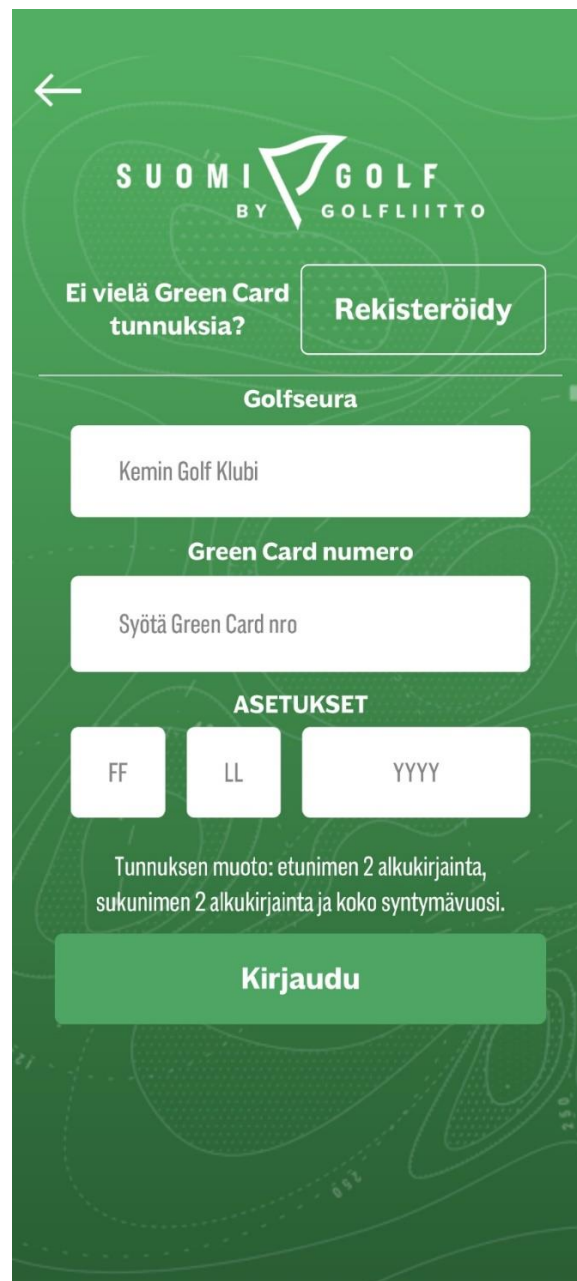
Hyväksyn palvelun käyttöehdot

Lue [käyttöehdot](#) sekä [tietosuojaseloste](#)

Valmis

7. Olet nyt rekisteröitynyt Green Card-kursille (Kemin Golf Klubi). Saat tästä vahvistuksen sähköpostiisi.
Kurssin suorituksen jälkeen saat sähköpostiisi oman Green Card numeron, joka syötetään alla olevaan kaavakkeeseen

- Seura alasvetovalikosta
- Green Card numero
- Tunnukseksi on etu- ja sukunimen kaksi ensimmäistä kirjainta sekä syntymävuotesi



The image shows a mobile application interface for registering a Green Card. At the top, there is a back arrow and the logo for 'SUOMI GOLF BY GOLFLIITTO'. Below the logo, the text asks 'Ei vielä Green Card tunnuksia?' (No Green Card numbers yet?) and provides a 'Rekisteröidy' (Register) button. The form is divided into sections: 'Golfseura' (Golf club) with a dropdown menu showing 'Kemin Golf Klubi'; 'Green Card numero' (Green Card number) with a text input field containing the placeholder 'Syötä Green Card nro'; and 'ASETUKSET' (Settings) with three input fields for initials: 'FF', 'LL', and 'YYYY'. Below these fields, a note explains the format: 'Tunnuksen muoto: etunimen 2 alkukirjainta, sukunimen 2 alkukirjainta ja koko syntymävuosi.' (Format: first name 2 initial letters, last name 2 initial letters and full year of birth). At the bottom, there is a green 'Kirjaudu' (Log in) button.

8. Green Card-kurssi on suoritettu.