


TERVETULOA MAARAKENNUSPÄIVÄÄN 2015

Raimo K Saarinen
MANK ry:n neuvottelukunnan pj.
Kaupungininsinööri
Helsingin kaupungin rakennusvirasto



Raimo K Saarinen 24.9.2015 1

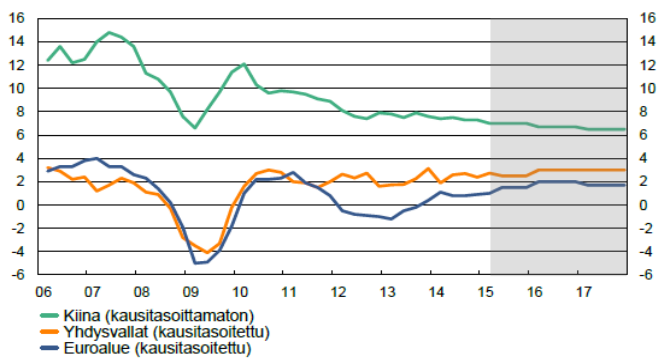
Muutama sana alkuun taloudellisesta
tilanteestamme....



Raimo K Saarinen 24.9.2015 2

Maailmantalouden kasvu

Bruttokansantuote määrän muutos, %



3 24.9.2015

Raimo K Saarinen



Suomen kasvu jää euroalueesta



Lähde: Suomen
pankki 10.6.2015

4 24.9.2015

Raimo K Saarinen



Suomen hinnat ja kustannukset euroaluetta korkeammat



5 24.9.2015

Raimo K Saarinen




Tunnuslukujen muutosta

Muuttuja	2013	2014*	2015**	2016**	2017**
<i>(%-muutos)</i>					
Tuotanto (määrä)	-1,3	-0,1	0,3	1,4	1,4
Palkkasumma	0,5	0,4	0,1	1,5	1,6
Ansiotaso	2,1	1,4	1,1	1,1	1,2
Työlliset (määrä)	-1,1	-0,4	-0,2	0,4	0,4
Inflaatio	1,5	1,0	0,1	1,2	1,4
<i>(%-yksikköä)</i>					
Työttömyysaste	8,2	8,7	9,3	9,0	8,7
Verot/BKT	43,9	44,2	44,7	44,5	44,0
Julkiset menot/BKT	57,8	58,6	59,1	58,4	57,9
Rahoitusjäämä/BKT	-2,5	-3,2	-3,2	-2,5	-2,4
Julkinen velka/BKT	55,8	59,3	62,3	63,8	64,8
Vaihtotase/BKT	-1,4	-1,1	-0,6	-0,5	-0,5
Euribor 3 kk, %	0,2	0,2	0,0	0,1	0,2
10 vuoden korko, %	1,9	1,4	0,6	0,8	1,2

6 24.9.2015

Raimo K Saarinen



Kansantalouden ennustelukuja vuodelle 2015

Laitos	Julkaisu- ajankohta 2015	BKT; muutos-%	Työttö- myys %	Ansiotaso- indeksin muutos, %	Inflaatio, %
OP-Pohjola	tammikuu	1,0	8,8	1,2	0,2
Nordea	maaliskuu	0,0	9,0	1,0	0,1
PTT	maaliskuu	0,4	9,0	1,2	-0,3
PT	maaliskuu	0,8	8,9	1,1	0,1
ETLA	maaliskuu	0,5	8,8	1,1	0,3
Handelsbanken	toukokuu	0,5	9,1	1,1	0,0
Euroopan komissio	toukokuu	0,3	9,1
Aktia	kesäkuu	0,0	9,4	1,0	0,1
Suomen Pankki	kesäkuu	0,2	9,1	1,1	0,1
Danske Bank	kesäkuu	0,5	9,2	1,1	0,2
VM	kesäkuu	0,3	9,3	1,1	0,1

24.9.2015

7

Raimo K Saarinen



Kansantalouden ennustelukuja vuodelle 2016

Laitos	Julkaisu- ajankohta 2015	BKT, muutos-%	Työttö- myys-%	Ansiotaso- indeksin muutos	Inflaatio, %
OP-Pohjola	tammikuu	1,7	8,7	1,0	0,6
Nordea	maaliskuu	1,5	9,0	0,8	1,1
PTT	maaliskuu	1,4	8,8	1,3	0,9
PT	maaliskuu	1,6	8,7	1,5	1,2
ETLA	maaliskuu	1,6	8,6	1,7	1,0
Handelsbanken	toukokuu	1,5	8,7	1,3	1,2
Euroopan komissio	toukokuu	1,0	9,0
Aktia	kesäkuu	1,0	9,2	1,2	1,2
Suomen Pankki	kesäkuu	1,2	8,9	1,2	1,1
Danske Bank	kesäkuu	1,4	9,0	1,1	1,0
VM	kesäkuu	1,4	9,0	1,1	1,2

24.9.2015

8


Raimo K Saarinen



Mitä on odotettavissa ?

Ennusteluissa hienoista optimismia...

- Pysykö Suomi mukana maailmantalouden kehityksessä
- Mitä tekee hallitus
 - ja työmarkkinajärjestöt
- Isoja infrahankkeita käynnistymässä
- Isot kaupungit investoivat
- Eteenpäin mennään.....



Antoisaa seminaaripäivää !

