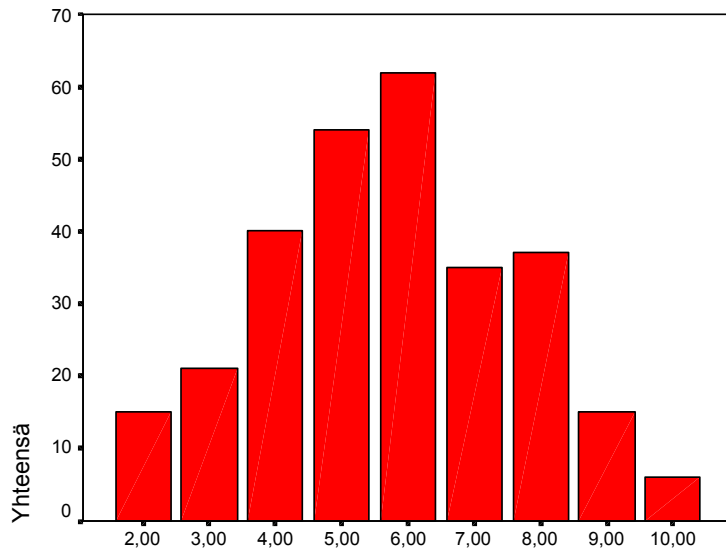


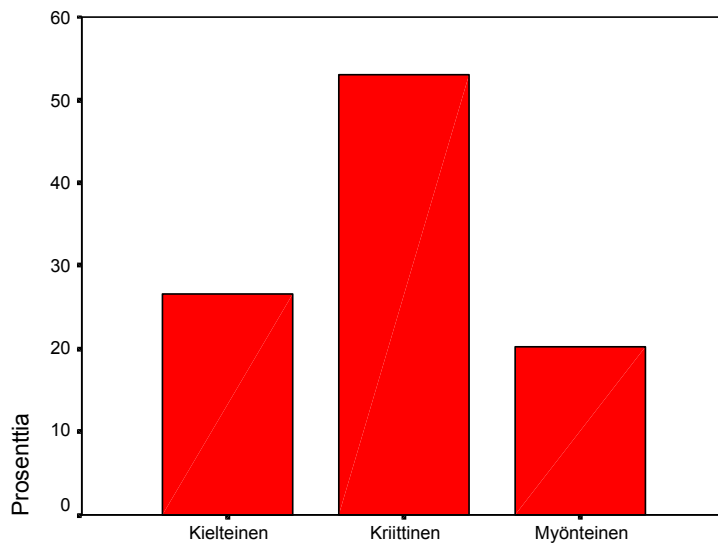
LIITE 3. Summamuuttujien frekvenssijakaumat pylvänä ja muuttujien uudelleenluokittelu

1. Suhtautuminen Euroopan unioniin



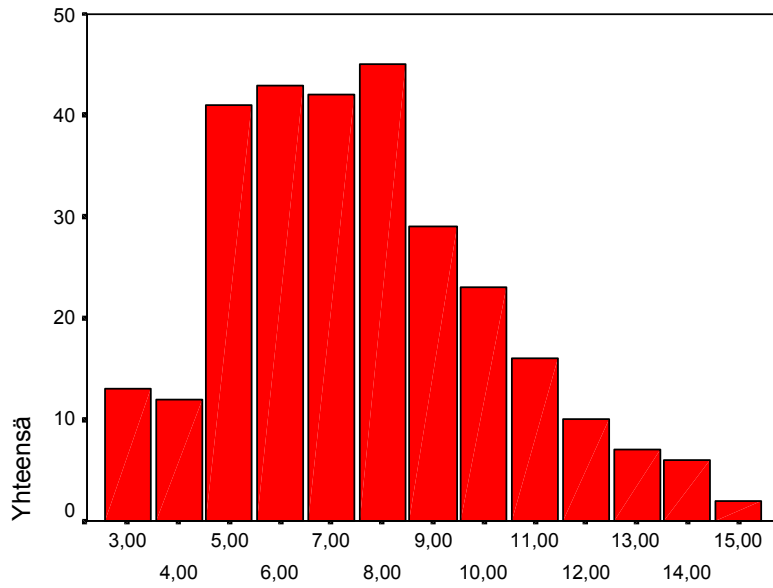
Summamuuttujan arvot

Summamuuttujan arvot 2-4 saaneet luokiteltiin suhtautumisessaan Euroopan unioniin kielteisiksi (27 %), 5-7 kriittisiksi (53 %) ja 8-10 myönteisiksi (20 %).



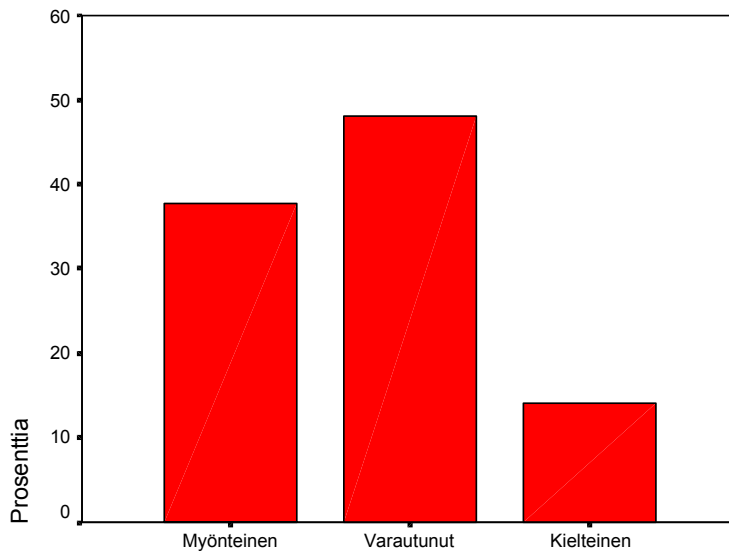
Suhtautuminen Euroopan unioniin

2. Suhtautuminen ulkomaalaisiin



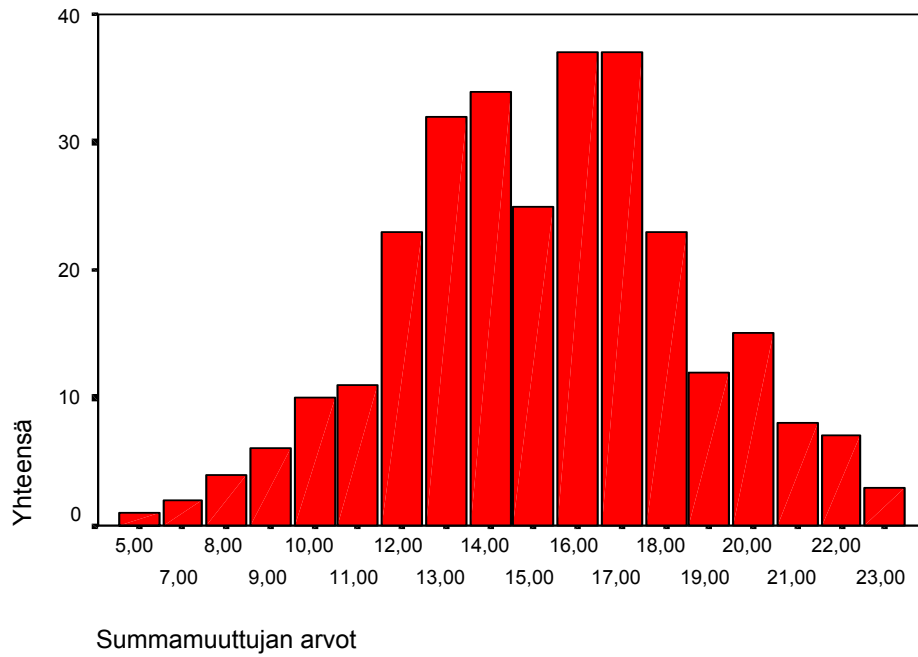
Summamuuttujan arvot

Summamuuttujan arvot 3-6 saaneet luokiteltiin suhtautumisessaan ulkomaalaisiin myönteisiksi (38 %), 7-10 varautuneiksi (48 %) ja 11-15 kielteisiksi (14 %).

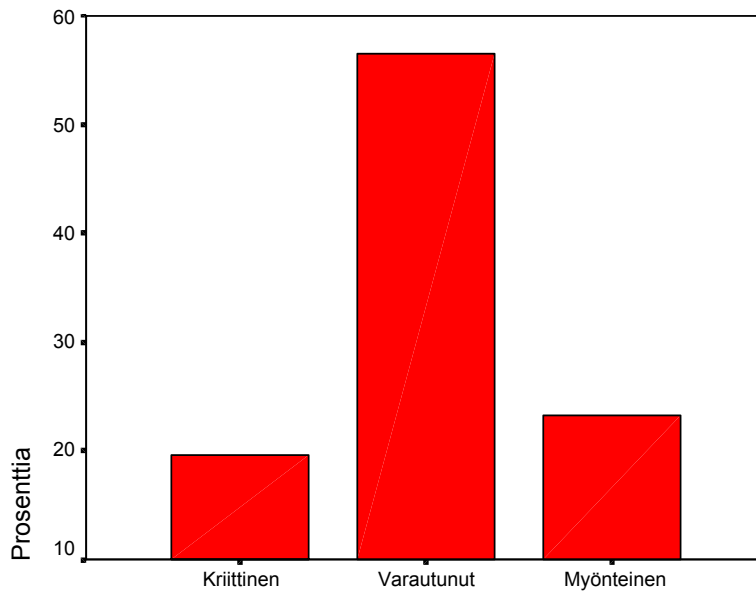


Suhtautuminen ulkomaalaisiin

3. Suhtautuminen hyvinvointivaltioon

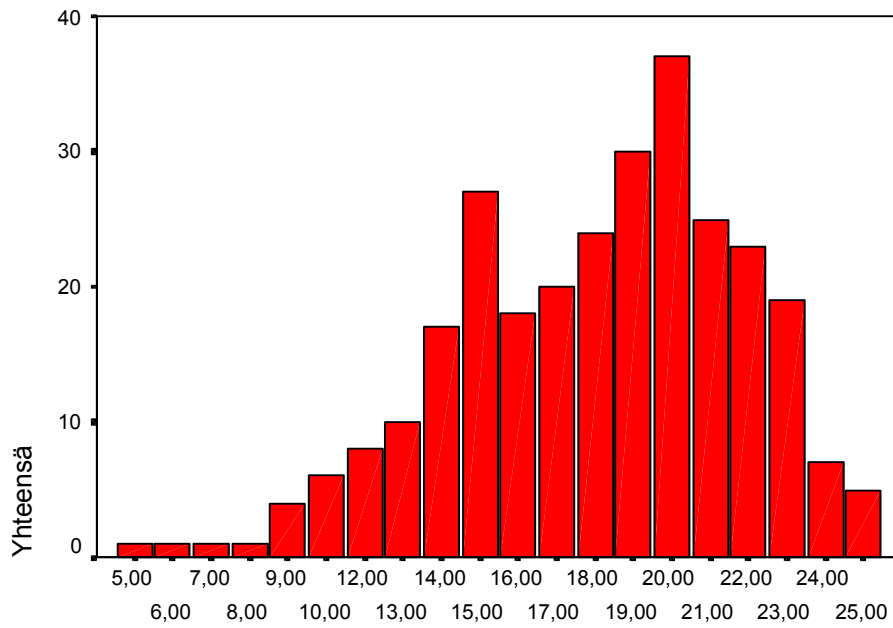


Summamuuttujan arvot 5-12 saaneet luokiteltiin suhtautumisessaan hyvinvointivaltioon kriittiseksi (20 %), 13-17 varautuneiksi (57 %) ja 18-25 myönteisiksi (23 %).



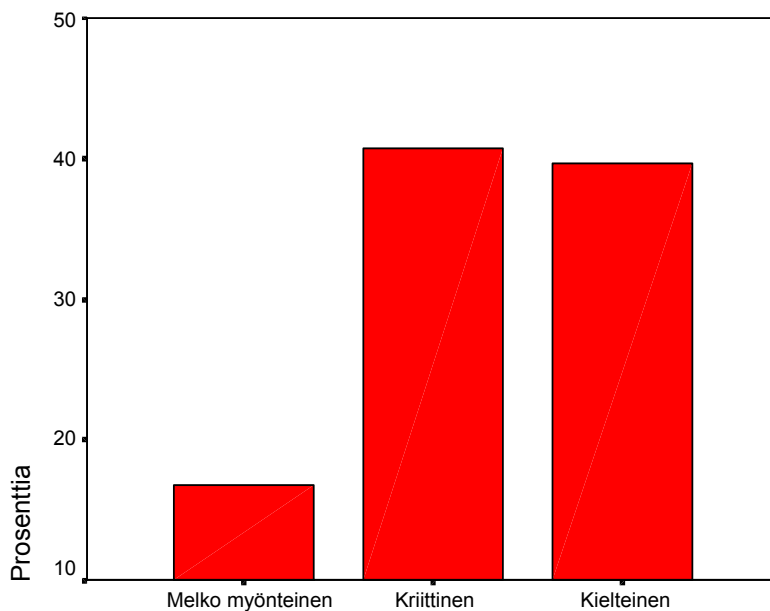
Suhtautuminen hyvinvointivaltioon

4. Suhtautuminen libertaarisii arvoihin



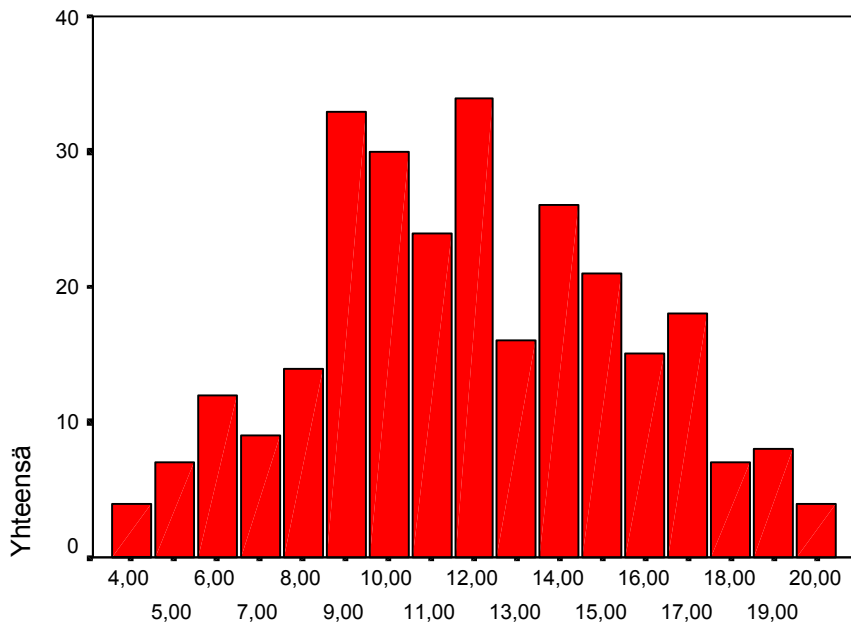
Summamuuttujan arvot

Summamuuttujan arvot 5-14 saaneet luokiteltiin suhtautumisessaan libertaarisii arvoihin melko myönteisiksi (17 %), 15-19 kriittisiksi (42 %) ja 20-25 kielteisiksi (41 %).



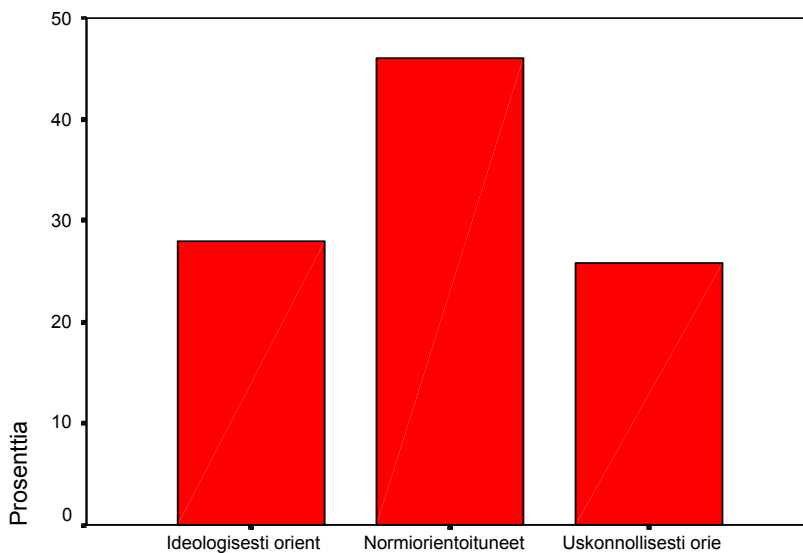
Suhtautuminen libertaarisii arvoihin

5. Uskonnon käyttötapa



Summamuuuttujan arvot

Summamuuuttujan arvon 4-9 saaneet luokiteltiin uskonnon käyttötapaansa perusteella ideologisesti orientoituneiksi (28 %), 10-14 normiorientoituneiksi (46 %) ja 15-20 uskonnollisesti orientoituneiksi (26 %).



Uskonnon käyttötapa

