

KIERRÄTYSKANA

NOUSIAISTEN SEURAKUNNAN
VARHAISKASVATUS

TARVITSET KANAAN SEURAAVAT KOTOA LÖYTYVÄT ASIAT:

LIIMAA (ERIKEEPER
TAI PUIKKOLIIMA)

VESSAPAPERIHYLSYN

SAKSET

ORANSSIN JA
PUNAISEN VÄRIKYNÄN

VALKOISTA
PAPERIA/KARTONKIA

VÄRIKÄSTÄ
LAHJAPAPERIA TAI
AIKAKAUSLEHDEN
SIVUN




PIIRRÄ PAPERILLE TAI
KARTONGILLE HYL SYN
LEVYINEN NOIN 4-5 CM
KORKEA KUVANMUKAINEN
PUNAINEN HELTTA.

PIIRRÄ PAPERILLE MYÖS
NOKKA JA VÄRITÄ SE
ORANSSI KSI. NOKKA
TAITETAAN MYÖHEMMIN
KESKELTÄ, JOTEN MUISTA
TEHDÄ NOKASTA
SALMI AKIN MALLINEN.

LEIKKAA OSAT IRTI.

JOS SINULTA LÖYTYY
VÄRILLISIÄ KARTONKEJA
TAI PAPEREITA, NIIN
KÄYTÄ TOKI NIITÄ!



LEIKKAA VÄRIKÄÄSTÄ
PAPERISTA TAI LEHDEN
SIVUSTA HYL SYN
LEVYINEN JA HYL SYN
YMPÄRYSMITAN PITUINEN
KAISTALE JA LIIMAA SE
KIINNI HYL SYYN.


ANNA TÄMÄN JÄLKEEN
HYL SYN KUIVAHTAA
HETKISEN ENNEN
SEURAAVAA VAIHETTA.



PIIRRÄ HALUTESSASI
SILMÄT KARTONGILLE JA
LEIKKAA NE IRTI. VOIT
MYÖS PIIRTÄÄ SILMÄT
SUORAAN KANAAN TAI
KÄYTTÄÄ ASKARTELUUN
TARKOITETTUA
MUOVISIA SILMIÄ, MIKÄLI
NIITÄ ON SAATAVILLA.


LEIKKAA HYLSYN
YLÄPÄÄHÄN NOIN 1,5 CM
PITUISET HALKIOIT
HYLSYN VASTAKKAISILLE
SIVUILLE. KIINNITÄ
HELTÄ PUJOTTAMALLA
SE HALKIOIHIN.

LIIMAA SILMÄT JA NOKKA
PAIKALLEEN.



LEIKKAA ITSE
VÄRITTÄMÄSTÄSI
PAPERISTA TAI
VÄRIKKÄÄSTÄ
AIKAKAUSLEHDEN SIVUSTA
OHUITA SUIKALEITA
KANAN PYSRTÖKSI.

KIHARRA SUIKALEET
VAROVASTI SAKSILLA,
SAMALLA TAVALLA KUIN
LAHJANARUA
KIHARRETTAESSA.



LIIMAA SUIKALEET KIINNI
KANAN TAUSTAPUOLELLE.
SUIKALEIDEN SIJAAN
VOIT KÄYTTÄÄ MYÖS
SULKIA, MIKÄLI NIITÄ ON
SAATAVILLA.

JA NÄIN SINULLA ON
ILOINEN JA PIRTEÄN
VÄRINEN KIRRÄTYS
KANA PÄÄSIÄISTÄ
VARTEN!

VINKKI: KANAN SISÄÄN
ON HYVÄ PIILOTTAA
PÄÄSIÄISENÄ
SUKLAAMUNIA
INNOKKAITA ETSIJÖITÄ
VARTEN

