



Kainuun sote

Ei -palvelusetelituottajat

Hyvinvoinnin palvelutarjotin
käyttöopas palveluntuottajille



Kainuun liitto

www.kainuu.fi

Julkaisija:

Kainuun sosiaali- ja terveydenhuollon kuntayhtymä

PL 400

87070 KAINUU

Puh. 08 61561

Faksi 08 6155 4260

kirjaamo@kainuu.fi

ISSN 2323-8194 (painettu)

ISSN 2323-8232 (verkojulkaisu)

Kajaani 2014

Hyvinvoinnin palvelutarjotin käyttöopas palveluntuottajille

Alkuperäinen Laatija:
Kärkkäinen Tiina
Päivitetty: 11.5.2018

Kainuun sosiaali- ja terveydenhuollon kuntayhtymä 2018

D:13

Käyttöoppaita on kaksi, riippuen siitä, onko kyseessä palvelusetelituottaja vai ei.

Tämä opas on tarkoitettu palveluntuottajille, jotka tarjoavat palveluja **omarahoitteisesti**

Sisällysluettelo

1. Kuinka laitat palvelusi Hyvinvoinnin palvelutarjottimelle	5
2. Käyttäjätunnuksilla kirjautuminen	7
3. Omien yhteystietojen ja toimipaikan tietojen muokkaaminen	7
3.1 Omien yhteystietojen muokkaaminen	7
3.2 Oman toimipaikan tietojen muokkaaminen	9
4. Palvelutuotteiden valitseminen, hintatiedot, palvelulupaus ja sopimustiedot	11
4.1 Palvelutuotteiden valinta	11
4.2 Palvelun/palveluiden hintatiedot	12
4.3 Palvelulupausväittämiin vastaaminen ja hyväksyminen	13
4.4 Yhteisten pelisääntöjen hyväksyminen	15
4.5 Palvelun julkaiseminen Hyvinvoinnin palvelutarjottimella	16
4.6 Palveluntuottajan lopullinen hyväksyminen	17
4.7 Kalenteri vapaista ajoista	18
4.7 Lisäohjeistusta	19
5. Yhteistietojen, hintatietojen ja palvelulupausten päivittäminen	20
5.1. Omien yhteystietojen ja toimipaikan tietojen päivittäminen	20
5.2. Palvelun hintatietojen päivittäminen	20
5.3. Palvelulupausten päivittäminen	22
5.4. Kalenterin päivittäminen	23

1. Kuinka laitat palvelusi **Hyvinvoinnin palvelutarjottimelle**

Alla on käyty lyhyesti prosessi läpi. Seuraamalla sitä saat palvelusi nopeasti Hyvinvoinnin palvelutarjottimelle. Kappaleesta 2 alkaen prosessi on kuvattu yksityiskohtaisemmin.

1. Kirjaudu käyttäjätunnuksillasi <https://emanagement.fi/kainuu/#>
2. Klikkaa vasemman reunan valikossa olevaa **Ylläpito**-kohtaa
3. Valitse **Omat tiedot** -kohta.
 - **Muokkaa tietoja tarvittaessa** (lisätietoja ks. kappale [3.1 Omien yhteistietojen muokkaus](#))
4. Valitse **Omat toimipaikka** -kohta.
 - **Muokkaa tietoja tarvittaessa** (lisätietoja ks. kappale [3.2 Oman toimipaikan tietojen muokkaus](#))
 - **Huomioithan** kohdat ”**Asiakaspalvelun sähköpostiosoite**” (Asiakas voi ottaa yhteyttä tai jättää palautetta) ja ”**Tuotetut palvelut ja erityisosaaminen**”. (Hyvinvoinnin palvelutarjottimen etusivulla on myös **vapaa kenttä** -haku, joka kohdistuu termeihin esim. ”siivous”. Täyttämällä tämän kohdan, asiakas löytää ko. palvelun palveluntuottajat myös tätä kautta.)
5. Klikkaa vasemman reunan valikossa olevaa **ePalvelutori** -kohtaa.
6. Klikkaa **Palvelut** -kohtaa
 - Valitse **Palvelukokonaisuus** tuplaklikkaamalla sitä
 - Valitse **Hintatiedot**-välilehti ja **anna palvelusi hintatiedot**
 - palvelutuotteen yksikköhinta
 - Km -korvaus
 - Kilometrikorvaus (€/km) tai osoitteensa antaneelle arvio kokonaishinnasta (€)(lisätietoja ks. [4.2 Palvelun/ palveluiden hintatiedot](#))
7. Valitse **Laatutiedot**-välilehti ja vastaa **Palvelulupauskysymyksiin** (lisätietoja [4.3 Palvelulupausväittämiin vastaaminen ja hyväksyminen](#))
 - Saat **laatupisteen** jokaisesta ”**kyllä**”-vastauksesta. Palvelulupauspisteet näkyvät asiakkaalle muodossa ”7/12”. Lisäksi näytetään myös palvelulupausväittämien kysymykset ja palveluntuottajan vastaukset ”kyllä tai ei”
8. Valitse **Sopimus**-välilehti ja **hyväksy kaikki sopimuskohdat** (lisätietoja ks. [4.4 Yhteisten pelisääntöjen hyväksyminen](#)).
 - Palveluntuottajan on sitouduttava yhteisiin pelisääntöihin, jotta hänen palvelunsa voidaan julkaista Hyvinvoinnin palvelutarjottimella.
9. Valitse haluttu **kunta/kunnat**, joiden alueilla palveluasi tuotat.

10. Paina **LÄHETÄ HAKEMUS** –painiketta.

11. Valitse **Julkaise**-välilehti ja julkaise palvelusi Hyvinvoinnin palvelutarjottimella!

- **Julkaisemasi palvelu ei päivity heti palveluportaalin nettisivuille. Koska järjestelmän ylläpitäjän täytyy tehdä lopullinen hyväksyntä palveluntuottajasta.**

(Lisätietoja Ks. [4.5 Palvelun julkaiseminen Hyvinvoinnin palvelutarjottimella](#) ja [4.6 Palveluntuottajan lopullinen hyväksyminen](#))

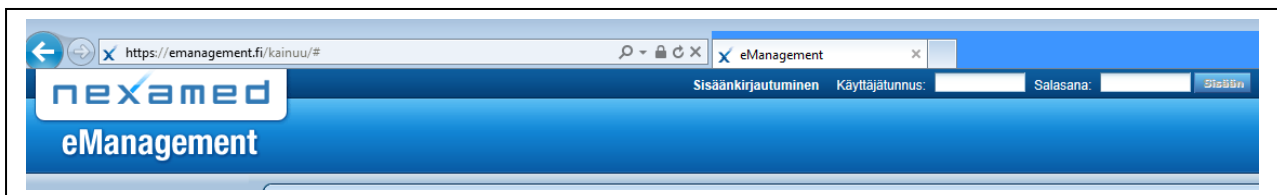
12. **Jos sinulla on muita palveluja toista kohdat 5-11, muutoin voit poistua eManagement-järjestelmästä.**

HUOMIOITAHAN, että voit käydä päivittämässä tietojasi. (Ks. [5. Yhteistietojen, hintatietojen ja palvelulupausten päivittäminen](#))

2. Käyttäjätunnuksilla kirjautuminen

Kun olet saanut ylläpitäjältä käyttäjätunnukset, kirjaudu järjestelmään seuraavasti:

- Mene Internet- selaimella osoitteeseen <https://emanagement.fi/kainuu/#>
- Kirjoita **käyttäjätunnus** ja **salasana**, niihin varattuihin kenttiin. (jos olet unohtanut tunnukset tai ne eivät toimi, ota yhteyttä ylläpitäjään palvelutarjotin@kainuu.fi, p. 044 797 0444)



Kirjautumisen jälkeen käydään tämän dokumentin kappaleet läpi numerojärjestyksessä ja tehdään annetun ohjeistuksen mukaan, alkaen kappaleesta 3 (heti alla). Kun olet käynyt koko oppaan läpi, ovat palvelusi Hyvinvoinnin palvelutarjottimella, uudella ilmaisella markkinapaikalla, tarjolla kaikille kainuulaisille ja heidän muualla Suomessa asuville omaisilleen. Helppoa ja kivaa!

3. Omien yhteystietojen ja toimipaikan tietojen muokkaaminen

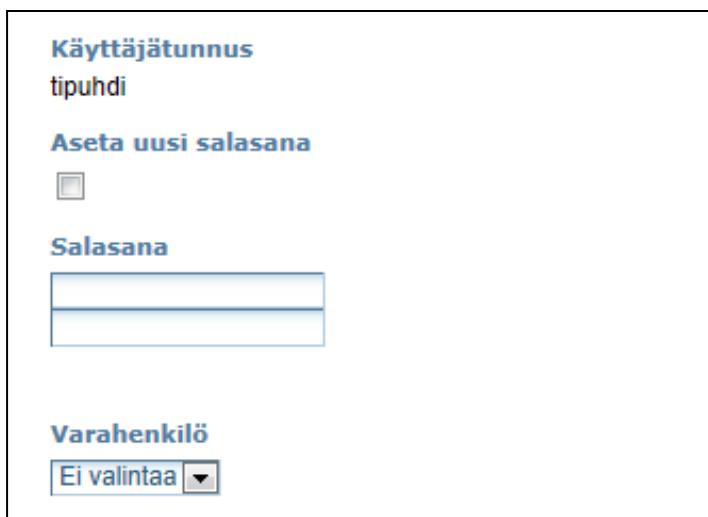
Tässä kappaleessa täydennetään ja tarkistetaan omia yhteystietoja ja toimipaikan tietoja. Tiedoista osa näkyy asiakkaalle Hyvinvoinnin palvelutarjottimen palveluntuottajakohtaisella esittelysivulla. Kaikki kohdat, jotka näkyvät asiakkaalle, on merkitty erikseen.

3.1 Omien yhteystietojen muokkaaminen

1. Klikkaa vasemman reunan valikossa olevaa **Ylläpito**-kohtaa
2. Valitse **Omat tiedot** kohta.
3. Tarkista onko antamasi tiedot oikein.
4. Halutessasi voit muokata oman käyttäjätunnuksesi seuraavia tietoja:
 - **Etunimi**
 - **Sukunimi**
 - **Sähköpostiosoite (näky asiakkaalle)**
 - **puhelinnumerosi (näky asiakkaalle)**



- Halutessasi voit vaihtaa salasanasi seuraavasti:
 - Laita `rasti` **Aseta uusi salasana** –valintaruutuun, jolloin se tulee valituksi.
 - Syötä uusi salasana molempiin **Salasana**-kenttiin.
(**HUOM**, jos vaihdat salasanasi, ei tieto välity ylläpitäjälle)
- Halutessasi voit valita **Varahenkilö** toimipaikkasi muista käyttäjistä (**Huom**. Tämä on mahdollinen vain, jos toimipaikallasi on kahdet tai useammat tunnukset). Muutoin kenttää voi jättää oletuksen *Ei valintaa*.



- **Muista** tallentaa lopuksi muutokset **Tallenna**-painikkeella. Voit perua muutoksien tallentamisen **Peruuta**-painikkeella.
- **Mikäli tietosi muuttuu, voit tarvittaessa käydä päivittämässä tietoja myös uudestaan** (kts. kappale [5.1 Omien yhteystietojen ja toimipaikan tietojen päivittäminen](#))

3.2 Oman toimipaikan tietojen muokkaaminen

1. Klikkaa vasemman reunan valikossa olevaa **Ylläpito**-kohtaa
2. Valitse **Omat toimipaikka** -kohta.
3. Käy lomake läpi ja tarkista, ovatko antamasi tiedot oikein. Muuta ja täydennä kohtia halutessasi.

Oma toimipaikka -näkyvässä voit muokata ja lisätä oman toimipaikkasi seuraavia tietoja:

- **Y-tunnus**
- **Toimittajakoodi** (Voi jättää tyhjäksi, koska tiedon nimi riippuu toimipaikkasi tyypistä).
- **Tilauksen lähetystapa** (Voi jättää siinä olevaksi oletukseksi)
- **Katuosoite** **Huom!** Tarkista tämä, koska Hyvinvoinnin palvelutarjottimessa on googlemaps, joka toimii annetulla katuosoitteella. Lisäksi osoitetta käytetään laskettaessa kilometrikorvausta. (näky asiakkaalle)
- **Postitusosoite** (voi jättää tyhjäksi)
- **Laskutusosoite** (voi jättää tyhjäksi)

The screenshot shows the 'Oma toimipaikka' (My location) page in the Nexamed eManagement system. The page has a blue header with the 'nexamed eManagement' logo. On the left, there is a navigation menu with 'ePalvelutori' and 'Ylläpito' (Maintenance) selected. Under 'Ylläpito', there are two sub-items: 'Omat tiedot' (My data) and 'Oma toimipaikka' (My location). The main content area is titled 'Oma toimipaikka' and contains the following fields and buttons:

- Toimipaikan/yrityksen nimi** (tiinan puhdistus (testikäyttäjä))
- Y-tunnus** (Y-212233)
- Toimittajakoodi**
- Tilauksen lähetystapa** (Sähköposti)
- Katuosoite** (seminaarinkatu 2, 87100 kajaani) with a **Muokkaa** button
- Postitusosoite** with a **Muokkaa** button
- Laskutusosoite** with a **Muokkaa** button
- OVT-tunnus**
- Välittäjä**

- **Puhelinnumero**
- **Faksinumero** (voi jättää tyhjäksi)

- **Asiakaspalvelun sähköpostiosoite Huom! tärkeä kohta**, koska palvelutarjottimen kautta asiakas voi ottaa yhteyttä tai jättää palautetta, vain jos tämä kenttä on täytetty. Palvelutarjottimen kautta tulleen sähköpostin lähettäjänä on aina **no-reply@nexamed.com**.
- **www-osoite** (näky asiakkaalle)
- **Lisätiedot** kohtaan voi esimerkiksi kirjoittaa toimipaikan yhteyshenkilön tiedot. (**näky asiakkaalle**, mikäli kohta täytetään)
- **Tuotetut palvelut ja erityisosaaminen** kenttään voi kirjoittaa oman toimipaikan tuottamia palveluita sekä toimipaikan erityisosaamista. **Huom! tärkeä kohta**, koska palvelutarjottimen etusivulla oleva vapaa kenttä -haku kohdistuu termeihin, esim. "siivous". Näin asiakas löytää ko. palvelun palveluntuottajat myös tätä kautta. Tässä kohdassa kannattaa siis markkinointimielessä mieluummin kirjoittaa liian yksityiskohtaisesti kuin tyytyä yleiskuvaukseen. (**näky asiakkaalle**, mikäli kohta täytetään)

Puhelin	<input type="text" value="0447970687"/>
Faksi	<input type="text"/>
Asiakaspalvelun sähköpostiosoite	<input type="text" value="tiina.karkkainen@kainuu.fi"/>
WWW-osoite	<input type="text" value="http://sote.kainuu.fi/hyvinvoinnin_palvelutarjotin"/>
Lisätiedot	<input type="text"/>
Tuotetut palvelut ja erityisosaaminen	<input type="text" value="Kotisiivous"/>

- Voit halutessasi lisätä kuvan toimipaikkasi sivuille (näky asiakkaalle). Kuva voi olla esim. logo, kuva toimipaikasta tai vaikka tilannekuva vapaasti sen mukaan, millaisen kuvan kukin haluaa itsestään ja palveluistaan antaa.
 - Kuva lisääminen tapahtuu painamalla **Lisää kuva** – painiketta. Kun painat painiketta, avautuu alla olevan kuvan mukainen ikkuna. Paina **Selaa**-näppäintä, jolloin kuva haetaan tietokoneeltasi.

Valitse kuva

- Voit poistaa olemassa olevan kuvan **Poista kuva** –painikkeella.
- **Muista** tallentaa lopuksi muutokset **Tallenna**-painikkeella. Voit perua muutoksien tallentamisen **Peruuta**-painikkeella
- **Mikäli tietosi muuttuu, voit tarvittaessa käydä päivittämässä tietoja myös myöhemmin uudestaan** (kts. kappale [5.1 Omien yhteystietojen ja toimipaikan tietojen päivittäminen](#))

4. Palvelutuotteiden valitseminen, hintatiedot, palvelulupaus ja sopimustiedot

4.1 Palvelutuotteiden valinta


Huomioi seuraava asia: jos tarjoajat useita palvelukokonaisuuksia, esimerkiksi siivouspalvelua, ateriapalvelua ja asiointipalvelua, tulee palveluiden määrittäminen tehdä yksitellen. Eli tee ensin esimerkiksi siivouspalvelu loppuun (sisältää kohdat 1-16) asti ja vasta sitten valitse uusi palvelu (kohdan 1 mukaisesti) ja tee se loppuun.

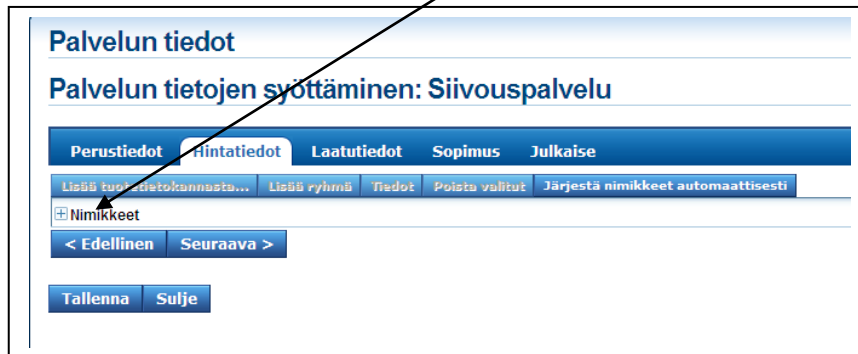
1. Klikkaa vasemman reunan valikossa olevaa **ePalvelutori** –kohtaa.
2. Klikkaa **Palvelut** –kohtaa. Avautuu alla olevan kuvan mukainen näkymä palvelukokonaisuuksista.
3. **Valitse** tarjoamasi **palvelukokonaisuuden nimi** (esim. Siivouspalvelu) kaksoisklikkaamalla sitä. Ohjelma näyttää tämän jälkeen palvelukokonaisuuden perustiedot.

The screenshot shows the Nexamed eManagement interface. The top navigation bar includes the Nexamed logo and a user profile icon labeled 'tipuhdi (tiinan puhdistus (testikäyttäjä))'. The left sidebar contains the 'ePalvelutori' menu with options for 'Palvelut', 'Kalenteri vapaista ajoista', and 'Palautteen jättäminen', along with a 'Ylläpito' section. The main content area is titled 'Palvelun tiedot' and contains the following text:

Tervetuloa ePalvelutoriin!
 Valitse alla olevasta valikosta palvelu kaksoisnapsauttamalla ja täytä tietosi haluamasi tason vaatimusten perusteella.
 Vasemmalla olevasta ylläpito-valikosta pääset muuttamaan tietojasi.

Nimi
Ympäri vuorokautiset hoivapalvelut
Turvapuhelein
Vaatehuolto
Omaishoitajien vertaistukitoiminta
Kampaamo- ja parturipalvelu asiakkaan kotona
Kauneushoitopalvelu asiakkaan kotona
Tietokonehuolto ja neuvonta
Lastenhoito asiakkaan kotona (tilapäinen)
Kotieläimen hoito asiakkaan kotona (tilapäinen)
Kotikuntoutus (mm. fysioterapia, hieronta)
Siivouspalvelu
Tekstiilien korjauspalvelu
Kuljetuspalvelu
Ystäväpalvelu

4. **Perustiedot** – välilehdessä ei tarvitse tehdä mitään muutoksia.
5. Klikkaa **Hintatiedot** – välilehteä, ohjelma näyttää hintatiedot näkymän, alla olevan kuvan mukaisesti.
6. Valitse **Nimikkeet**-pääryhmä klikkaamalla  -painiketta, jolloin ohjelma näyttää tuotteistetut palvelut.



4.2 Palvelun/palveluiden hintatiedot

Hinnat annetaan palvelulle/palveluille alla olevan kuvan mukaisiin kenttiin. Erotta hinta desimaalipilkulla esim. 6,20. **Huomio** myös palvelun perässä oleva yksikkö, jolle annat hinnan. Jos palvelussa on tuotteita, joita et halua tarjota, niin jätä niille arvo 0. Esimerkiksi, jos tarjoat alla olevan kuvan kotisiivousta, mutta et suursiivousta anna tällöin sille arvoksi 0.

7. Annettavat **arvonlisäverollisen hinnat** ovat seuraavat:
 - palvelutuotteen yksikköhinta
 - Km -korvaus
 - Kilometrikorvaus (€/km) tai osoitteensa antaneelle arvio kokonaishinnasta (€)

Huomioitavaa!, jotta kilometrilaskuri toimii alla kuvatulla tavalla, **on molempiin yllä** oleviin kilometri-kenttiin annettava **km-korvauksen yksikköhinta esim. 0,45**.

Kilometrilaskuri toimii Hyvinvoinnin palvelutarjotin – portaalissa siten, että jos asiakas antaa osoitteensa, ohjelma näyttää palvelutuotteen yksikköhinnan lisäksi arvion kilometrikorvauksesta ja palvelutuotteen kokonaishinnan (yksikköhinta + kilometrien hinnan – minimikilometrimäärä, joka on asetettu Hyvinvoinnin palvelutarjotin – ohjelmistoportaalissa 5 km:ksi)

- esimerkiksi: yksisuuntainen matka 1,5 km eli kokonaismatka 3 km, minimiraja 5 km, näytetään asiakkaalle kilometrikorvauksena 0 €.

- esimerkiksi: kokonaismatka 12 km, minimiraja 5 km, näytetään asiakkaalle kilometrikorvauksena 7 kertaa palveluntuottajan asettaman yhden kilometrin hinta.

Kokonaismatka perustuu toimipaikkasi ja asiakkaan väliseen matkaan, joka lasketaan Google maps –ohjelmalla.

Tietojen jättäminen palveluun: Siivouspalvelu

Perustiedot **Hintatiedot** Laatumiedot Sopimus Julkaise

Nimikkeet				
Kotisiivous arkisin klo 07-18.00	<input type="text" value="38"/>	€ / h	Km-korvaus	<input type="text" value="0,45"/> € / km
Kotisiivous arkisin klo 18-22.00	<input type="text" value="42"/>	€ / h	Km-korvaus	<input type="text" value="0,45"/> € / km
Kotisiivous lauantaisin klo 07-18.00	<input type="text" value="45"/>	€ / h	Km-korvaus	<input type="text" value="0,45"/> € / km
Kotisiivous lauantaisin klo 18-22.00	<input type="text" value="0"/>	€ / h	Km-korvaus	<input type="text" value="0"/> € / km
Kotisiivous sunnuntaisin klo 7-18.00	<input type="text" value="0"/>	€ / h	Km-korvaus	<input type="text" value="0"/> € / km
Kotisiivous sunnuntaisin klo 18-22.00	<input type="text" value="0"/>	€ / pv	Km-korvaus	<input type="text" value="0"/> € / km
Suursiivous arkisin klo 7-18.00	<input type="text" value="0"/>	€ / h	Km-korvaus	<input type="text" value="0"/> € / km
Suursiivous arkisin klo 18-22.00	<input type="text" value="0"/>	€ / h	Km-korvaus	<input type="text" value="0"/> € / km
Suursiivous lauantaisin klo 7-18.00	<input type="text" value="0"/>	€ / h	Km-korvaus	<input type="text" value="0"/> € / km
Suursiivous lauantaisin klo 18-22.00	<input type="text" value="0"/>	€ / h	Km-korvaus	<input type="text" value="0"/> € / km
Suursiivous sunnuntaisin klo 7-18.00	<input type="text" value="0"/>	€ / h	Km-korvaus	<input type="text" value="0"/> € / km
Suursiivous sunnuntaisin klo 18-22.00	<input type="text" value="0"/>	€ / h	Km-korvaus	<input type="text" value="0"/> € / km
Arvio matkakulusta (€/km), joka peritään vain kerran per käynti. Alle 2,5 km matkoista ei korvausta peritä.	<input type="text" value="0,45"/>	€ / kpl		

< Edellinen Seuraava >

Huomioitavaa!

- Mikäli hintatietosi muuttuvat, on velvollisuutesi päivittää itse hintatietosi (ks. kappale [5.2 Palvelun hintatietojen päivittäminen](#)). Palveluntuottaja on vastuussa asiakkaille kaikessa markkinoinnissaan antamistaan hintatiedoista – palvelutarjotin ei poikkea tässä asiassa muusta markkinoinnista.**

4.3 Palvelulupausväittämiin vastaaminen ja hyväksyminen

Laatumiedot – välilehdessä vastataan palveluun liittyviin palvelulupauskysymyksiin. Palveluntuottajan palvelulupauspisteet näkyvät asiakkaalle muodossa ”7/12”. Asiakkaalle näytetään myös palvelulupausväittämien kysymykset ja palveluntuottajan vastaukset ”kyllä tai ei”. Näin asiakas saa selville, mitkä palvelulupaukset palveluntuottajan palvelu täyttää ja mistä kohdin pisteet jäävät saamatta.

HUOM! ennen väittämiä on teksti, joka näkyy asiakkaalle: ”Kyllä-sanalla, merkityt kohdat ovat palveluntuottajan lupauksia asiakkaalle. Asiakas valvoo itse, että lupaukset pidetään. Kainuun soten valvontaroolista ks. linkki Laatu ja valvonta.”

8. Avaa **palvelun laatutiedot** valitsemalla sinisestä vaakapalkista **Laatutiedot**-välilehti, jolloin avautuu alla olevan kuvan mukainen ikkuna.
 - Jos vastaat **’Kyllä’** palvelulupausta kuvaavaan väittämään, laita `raksi` klikkaamalla väittämän alla olevaa tyhjää ruutua (kts. alla olevan kuvan PALVELUN TOIMIVUUS - väittäjä).
 - Jos vastaat **’Ei’** palvelulupausta kuvaan väittämään jätä kohta tyhjäksi. (kts. alla olevan kuvan JATKUVUUS- väittäjä).

Palvelun tiedot

Tietojen jättäminen palveluun: Siivouspalvelu

Perustiedot Hintatiedot **Laatutiedot** Sopimus Julkaise

Kyllä-sanalla merkityt kohdat ovat palveluntuottajan lupauksia asiakkaalle. Asiakas valvoo itse, että lupaukset pidetään. Kainuun soten valvontaroolista ks. linkki Laatu ja valvonta.

1. PALVELUN TOIMIVUUS Noudatamme asiakkaan kanssa sovittuja kellonaikoja. Palvelun suorittamisen ja laskutuksen perusteena käytettävästä ajasta sovitaan asiakkaan kanssa etukäteen.

2. JATKUVUUS Pyrimme järjestämään työt siten, että asiakasta palvelevat jo tutuksi tulleet työntekijät. Työntekijämme ovat sitoutuneet toimimaan laatutakuumme mukaisesti ja heillä on yhtenäinen kuva tehtävistä.

- Viimeisenä palvelulupaus-kohtana on alla olevan kuvan mukainen ”PALVELUNTUOTTAJAN VIESTI ASIAKKAALLE Edellä mainittujen lisäksi lupaamme, että” - tekstikenttä. Tähän kenttää voit kirjoittaa muita palvelu- ja laatulupauksia, jotka näkyvät asiakkaalle. Jos jätät kohdan tyhjäksi, katkeaa asiakkaalle näkyvä lause alla esitetyn mukaisesti.

17. PALVELUNTUOTTAJAN VIESTI ASIAKKAALLE Edellä mainittujen lisäksi lupaamme, että

< Edellinen Seuraava >

Sulje

- Kun olet täyttänyt palvelulupaus-kohdat, paina **Seuraava >** -näppäintä.
- **Mikäli palvelulupaustietosi muuttuvat**, voit käydä päivittämässä niitä uudestaan (kts. kappale [5.3 Palvelulupausten päivittäminen](#))

4.4 Yhteisten pelisääntöjen hyväksyminen

Sinisen vaakapalkin **Sopimus**-välilehdessä on ylläpitäjän toimesta tehtyt **yhteiset pelisäännöt** – väittämät, joihin palveluntuottajan on sitouduttava. Hyvinvoinnin palvelutarjottimen yhteiset pelisäännöt koskevat kohtia, joiden osalta kaikilta palveluntuottajilta edellytetään sitoutumista. **Jos palveluntuottaja ei hyväksy ko. kohtia, ei häntä voida hyväksyä hyvinvoinnin palvelutarjottimelle.**

9. Avaa **yhteiset pelisäännöt** valitsemalla **Sopimus**-välilehti sinisestä vaakapalkista, jolloin avautuu alla olevan kuvan mukainen ikkuna.
 - Klikkaa väittämän alla olevaa tyhjää ruutua, tulee se tällöin valituksi ja samalla hyväksyt sen. **Käy kaikki kohdat läpi!**

Palvelun tiedot

Tietojen jättäminen palveluun: Siivouspalvelu

Perustiedot Hintatiedot Laatum tiedot **Sopimus** Julkaise

Sopimuslomake

1. Maksuttomuus
Hyvinvoinnin palvelutarjottimen käytöstä palvelujen markkinointiin ei peritä maksua palveluntuottajilta, jotka on hyväksytty palveluntuottajarekisteriin palvelusetelipalvelujen tuottamisesta Kainuun sotelle. Muille kuin palvelusetelituottajille palvelu on maksuton toistaiseksi. Mikäli palvelu muutetaan maksulliseksi, ilmoitetaan siitä etukäteen.

2. Läpinäkyvä hinnoittelu ja hinnoittelun vertailukelpoisuus
Palveluntuottaja sitoutuu antamaan hintatietonsa palvelutarjottimelle muodossa, jossa eri palveluntuottajien palveluja voidaan helposti verrata keskenään. Palveluntuottaja sitoutuu siihen, että hänen palvelutarjottimelle antamansa palvelun hintatiedot pitävät paikkaansa eikä asiakkaan maksettavaksi kyseisen palvelun tilaamisen yhteydessä tule muita, kuin palvelutarjottimella ilmoitetut maksut.

- Alla olevassa kuvassa on esitetty Kohdassa 6 oleva **’Palvelukuvaukset vähimmäislaatu takuun välineenä’** -sopimuskohta. Siinä olevan pdf-tiedoston saa auki klikkaamalla tiedoston nimeä (tässä tapauksessa Kotisiivous palvelutuotekuvaus.pdf).

6. Palvelukuvaukset vähimmäislaatu takuun välineenä
Palvelutarjottimen palvelukuvaukset määrittävät palvelukohtaisesti ns. vähimmäislaatu takuun, johon kunkin palveluntuottajan edellytetään sitoutuvan. Palveluntuottaja sitoutuu liitteenä olevaan pdf-muotoiseen palvelukuvaukseen. Asiakkaille kerrotaan, että kaikki palveluntuottajat sitoutuvat palvelutuotekuvauksiin.

[Kotisiivous palvelutuotekuvaus.pdf](#)

10. Kun olet täyttänyt yhteiset pelisäännöt -väittämät, **valitse** haluttu **kunta/kunnat**, joiden alueilla palveluasi tuotat (alla oleva kuva). **Huomioi**, että tässä ei valita, minkä kuntien asukkaille palvelua tarjotaan, vaan minkä kunnan alueella palvelutuotanto sijaitsee.

Tuotan palvelua omarahoitteisena alueilla:

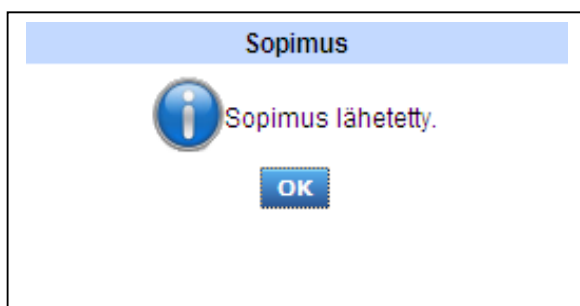
Hyrynsalmi
 Kajaani
 Kuhmo
 Paltamo
 Ristijärvi
 Sotkamo
 Suomussalmi

Lähetä hakemus

< Edellinen **Seuraava >**

Sulje

11. **HUOM!** Lopuksi lähetä sopimus painamalla **Lähetä hakemus** -painiketta, jolloin saat alla olevan kuvan mukaisen ilmoituksen.



Huomioitavaa! Sopimuksen lähettäminen onnistuu vain jos kaikki vaadittavat pakolliset kentät on täytetty. Lähetty sopimus menee järjestelmän ylläpitäjälle, joka käsittelee sen.

4.5 Palvelun julkaiseminen Hyvinvoinnin palvelutarjottimella

12. Klikkaa **Julkaise**-välilehteä, jolloin saat alla olevan kuvan mukaisen ikkunan. Klikkaa painiketta **Julkaise tiedot**. (Huom. Mikäli haluat piilotta palvelut palveluntarjoitin – palveluportaalista paina **Piilota palvelun tiedot**)

Julkaisemasi palvelu ei päivity heti palveluportaalin nettisivuille. Koska järjestelmän ylläpitäjän täytyy tehdä lopullinen hyväksyntä palveluntuottajasta.

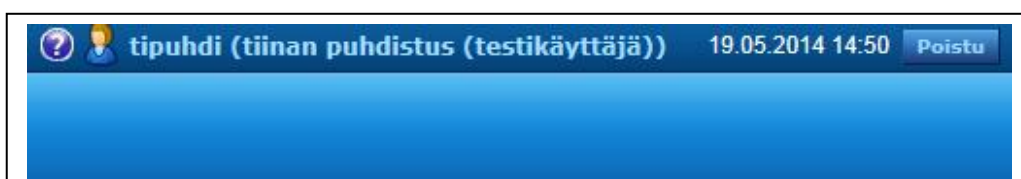


13. Ohjelma ilmoittaa tietojen olevan julkaistu, alla olevan kuvan mukaisesti.



4.6 Palveluntuottajan lopullinen hyväksyminen

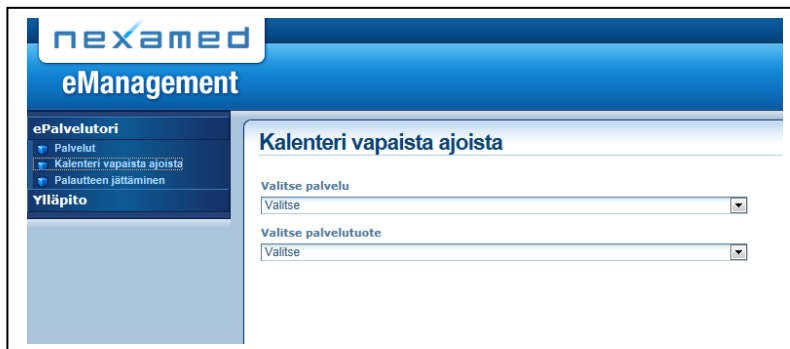
14. Edellisessä kohdassa 10 lähetetty sopimus tulee järjestelmän ylläpitäjälle, joka tekee lopullisen hyväksynnän palveluntuottajasta.
15. Hyväksynnän jälkeen palveluntuottajan palvelut näkyvät Hyvinvoinnin palvelutarjotin – palveluportaalissa.
16. Voit ilmoittaa palvelullesi **kalenteri**-toiminnolla vapaita palveluaikoja. Vapaat ajat ilmoitetaan päiväkohtaisesti ja ne näkyvät asiakkaalle. Jos haluat käyttää kalenteri-toimintaa siirry kappaleeseen [4.7 Kalenteri vapaista ajoista](#).
17. Jos et ilmoita vapaita palveluaikoja ja mikäli sinulla on muita palveluja tarjottavanasi, aloita uuden palvelun määrittäminen kohdasta 1. (kappaleessa [4. Palvelutuotteiden valitseminen, hintatiedot, palvelulupaukset ja sopimustiedot](#))
18. Jos et tarjoa muita palveluja, voit kirjautua ulos järjestelmästä. Kirjautu ulos eManagement – ohjelmistosta, sivun oikeassa reunassa olevasta **Poistu**-painikkeesta (alla oleva kuva).



4.7 Kalenteri vapaista ajoista

Mikäli käytät Kalenteri toimintoa, tulee sitä päivittää aina tilanteen mukaan. Kalenteri-toiminnolla voit ilmoittaa vapaita palveluaikojasi päivätasolla. Voit merkitä vapaat ajat palvelutuotekohtaisesti. Vapaat ajat näkyvät asiakkaalle palveluportaalissa. **Huomioithan, kun vapaa aika täyttyy, tulee se käydä poistamassa eManagementin kautta.**

1. Klikkaa vasemman reunan valikossa olevaa **Kalenteri vapaista ajoista** –kohtaa. Avautuu alla olevan kuvan mukainen näkymä.



Vapaiden aikojen merkitseminen

2. Valitse alaspöytävalikosta **Valitse palvelu** tarjoamasi palvelu (esim. Siivouspalvelu), jolle haluat merkitä vapaan ajan.
3. Valitse alaspöytävalikosta **Valitse palvelutuote** tarjoamasi palvelutuote (esim. Kotisiivous arkisin klo 07-18.00), jolle haluat merkitä vapaan ajan.
4. Merkitse **vapaat ajat** kalenteriin (alla oleva kuva) klikkaamalla haluamiasi päiviä hiirellä.

Voit vaihtaa kuukautta ja vuotta kalenterin yläreunan nuolipainikkeilla ja pudotusvalikosta.



5. Ohjelma muuttaa **vapaaksi merkittyjen päivien taustavärin vihreäksi** ja tallentaa muutoksen automaattisesti Hyvinvoinnin palvelutarjotin –palveluportaaliin.

Merkintöjen poistaminen

Voit **poistaa merkittyjä vapaita aikoja** esimerkiksi paikan täytyessä seuraavasti:

1. Valitse alaspäinvalikosta **palvelu**, jolta haluat poistaa vapaan ajan merkinnän
2. Valitse alaspäinvalikosta **palvelutuote**, jolta haluat poistaa vapaa ajan merkinnän.
3. Poista vapaat ajat kalenterista klikkaamalla haluamiasi vihreällä merkittyjä päiviä hiirellä.
4. Ohjelma muuttaa **taustavärin valkoiseksi** päivistä, joilta **vapaa aika on poistettu** ja tallentaa muutokset automaattisesti Hyvinvoinnin palvelutarjotin –palveluportaaliin.

4.7 Lisäohjeistusta

- Ohjeita ePalvelutorin käyttöön löytyy myös tästä linkistä:
<https://emanagement.fi/manual/epalvelutori/palveluntuottaja/>

5. Yhteistietojen, hintatietojen ja palvelulupausten päivittäminen

Antamiasi tietoja voit päivittää aina tarpeen tullen. Alla on käyty lyhyesti läpi kuinka päivittäminen tapahtuu.

5.1. Omien yhteystietojen ja toimipaikan tietojen päivittäminen

Voit olla jo kirjautuneena eManagement-järjestelmään tai kirjaudu palveluun omilla käyttäjätunnuksillasi osoitteessa <https://emanagement.fi/kainuu/#>

1. Klikkaa vasemman reunan valikossa olevaa **Ylläpito**-kohtaa
2. Valitse **Omat tiedot** kohta, jossa voit tehdä yhteistietoihin päivityksiä.
 - Muista aina tallentaa muutokset.
3. Valitse samasta valikosta kohta **Oma toimipaikka**, jossa voit tehdä omaan toimipaikkaan liittyviä päivityksiä.
 - Muista aina tallentaa muutokset.


Lisäohjeistusta kts. tämän dokumentin kappale [3.1 Omien yhteystietojen muokkaaminen](#) ja [3.2 Oman toimipaikan tietojen muokkaaminen](#).

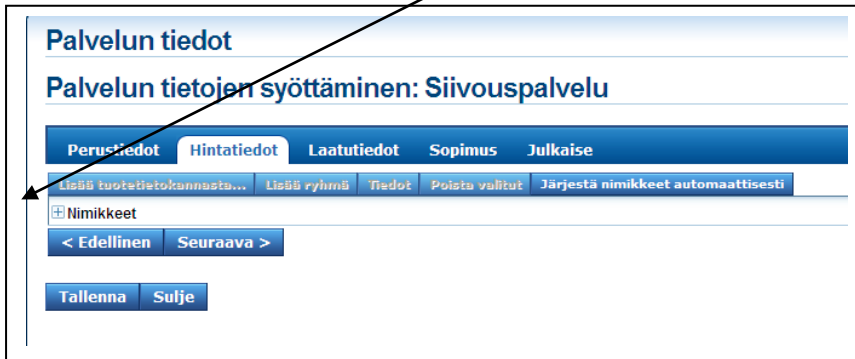
Jos et päivitä palvelutietojasi, voit poistua eManagement-järjestelmästä, valitsemalla sivun oikeassa reunassa olevasta **Poistu**-painikkeesta.

5.2. Palvelun hintatietojen päivittäminen

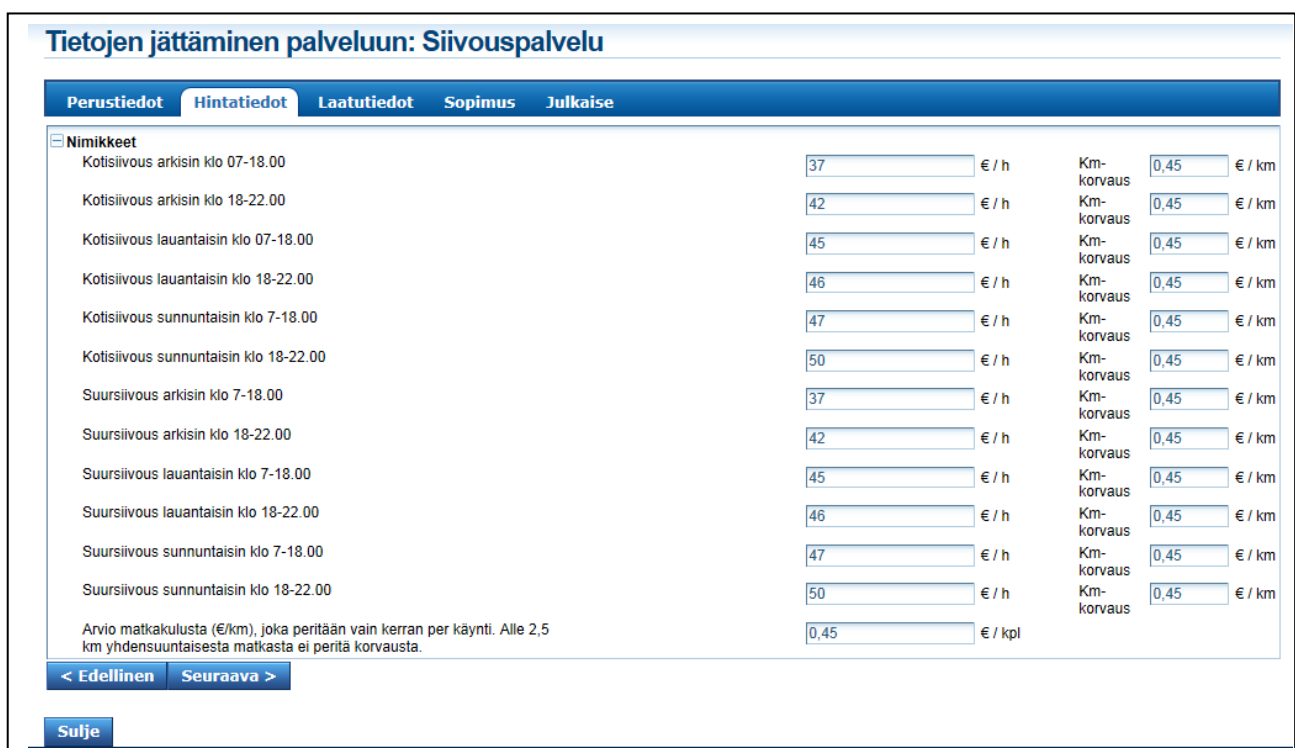
Voit olla jo kirjautuneena eManagement-järjestelmään tai kirjaudu palveluun omilla käyttäjätunnuksillasi osoitteessa <https://emanagement.fi/kainuu/#>

1. Klikkaa vasemman reunan valikossa olevaa **ePalvelutori**-kohtaa
2. Klikkaa **Palvelut**-kohtaa.
3. **Valitse** tarjoamasi **palvelukokonaisuuden nimi** (esim. Siivouspalvelu) kaksoisklikkaamalla sitä.
4. Klikkaa **Hintatiedot** -välilehteä, ohjelma näyttää hintatiedot näkymän, alla olevan kuvan mukaisesti.

5. Valitse **Nimikkeet**-pääryhmä klikkaamalla  -painiketta, jolloin ohjelma näyttää tuotteistetut palvelut.



6. **Muuta hinnat** halutulle palvelulle/palveluille alla olevan kuvan mukaisesti kenttiin. Erotta desimaalipilkulla hinta esim. 6,20. **Huomio** myös palvelun perässä oleva yksikkö, jolle annat hinnan.



Item	Hourly Rate (€/h)	Per-km Rate (€/km)
Kotisiivous arkisin klo 07-18.00	37	0,45
Kotisiivous arkisin klo 18-22.00	42	0,45
Kotisiivous lauantaisin klo 07-18.00	45	0,45
Kotisiivous lauantaisin klo 18-22.00	46	0,45
Kotisiivous sunnuntaisin klo 7-18.00	47	0,45
Kotisiivous sunnuntaisin klo 18-22.00	50	0,45
Suursiivous arkisin klo 7-18.00	37	0,45
Suursiivous arkisin klo 18-22.00	42	0,45
Suursiivous lauantaisin klo 7-18.00	45	0,45
Suursiivous lauantaisin klo 18-22.00	46	0,45
Suursiivous sunnuntaisin klo 7-18.00	47	0,45
Suursiivous sunnuntaisin klo 18-22.00	50	0,45
Arvio matkakulusta (€/km), joka peritään vain kerran per käynti. Alle 2,5 km yhdensuuntaisesta matkasta ei peritä korvausta.	0,45	€/kpl

7. Voit poistua yllä olevasta ikkunasta painamalla **Sulje**-näppäintä. Uudet hinnat päivittyvät, tällöin Hyvinvoinnin palvelutarjottimelle. (Lisäohjeistusta löydät kappaleesta [4.1 Palvelutuotteiden valinta](#))

5.3. Palvelulupausten päivittäminen

Voit olla jo kirjautuneena eManagement- järjestelmään tai kirjaudu palveluun omilla käyttäjätunnuksillasi osoitteessa <https://emanagement.fi/kainuu/#>

Jos palvelusi **palvelulupaus** tiedot ovat muuttuneet, voit päivittää ne seuraavasti:

1. Klikkaa vasemman reunan valikossa olevaa **ePalvelutori** –kohtaa
2. Klikkaa **Palvelut**–kohtaa.
3. Klikkaa vasemman reunan valikossa olevaa **Palvelut**–kohtaa.
4. **Valitse** tarjoamasi **palvelukokonaisuuden nimi** (esim. Siivouspalvelu) kaksoisklikkaamalla sitä.
5. Klikkaa **Laatutiedot** –välilehteä, avautuu alla olevan kuvan mukainen ikkuna.
6. Voit muuttaa vastauksia
 - **‘Kyllä’**-vastauksen voi muuttaa **‘Ei’**-vastaukseksi, klikkaamalla väittämän alla olevaa **‘raksia’**. Tällöin palvelulupausten alle tulee tyhjä ruutu.
 - **‘Ei’**-vastauksen voi muuttaa **‘Kyllä’**-vastaukseksi, laittamalla väittämän alla olevaa tyhjään ruutuun **‘rasti’**.

Palvelun tiedot

Tietojen jättäminen palveluun: Siivouspalvelu

Perustiedot	Hintatiedot	Laatutiedot	Sopimus	Julkaise
-------------	-------------	-------------	---------	----------

Kyllä-sanalla merkityt kohdat ovat palveluntuottajan lupauksia asiakkaalle. Asiakas valvoo itse, että lupaukset pidetään. Kainuun sotien valvontaroolista ks. linkki Laatu ja valvonta.

1. PALVELUN TOIMIVUUS Noudatamme asiakkaan kanssa sovittuja kellonaikoja. Palvelun suorittamisen ja laskutuksen perusteena käytettävästä ajasta sovitaan asiakkaan kanssa etukäteen.

2. JATKUVUUS Pyrimme järjestämään työt siten, että asiakasta palvelevat jo tutuksi tulleet työntekijät. Työntekijämme ovat sitoutuneet toimimaan laatutakuumme mukaisesti ja heillä on yhtenäinen kuva tehtävistä.

8. Voit poistua yllä olevasta ikkunasta painamalla **Sulje**-näppäintä. Uudet palvelulupaukset päivittyvät, tällöin Hyvinvoinnin palvelutarjottimelle. (Lisäohjeistusta löydät kappaleesta [4.3 Palvelutieto väittämiin vastaaminen ja hyväksyminen](#))

5.4. Kalenterin päivittäminen

Kun kalenterisi tiedot muuttuvat voit päivittää sitä tilanteen mukaan. Katso ohjeistus kappaleesta [4.7 Kalenteri vapaista ajoista](#).

Kun olet tehnyt kaikki tarvittavat päivitykset, poistu eManagement-järjestelmästä, valitsemalla sivun oikeassa reunassa olevasta **Poistu**-painikkeesta.

**KAINUUN SOSIAALI- JA
TERVEYDENHUOLLON
KUNTAYHTYMÄ**

JULKAISULUETTELO

Sarja A: virallisesti hyväksytyt julkaisut

Sarja B: selvitykset ja tutkimukset

Sarja C: hallinnolliset asiakirjat

Sarja D: monistesarja

=====
=====

Sarja A

Sarja B

B:1 Vammaispalveluhankkeen Kainuun osahankkeen loppuraportti

B:2 Tukeva 3 – juurruttamishanke Lasten, nuorten ja lapsiperheiden hyvinvoinnin tukeminen Pohjois-Suomessa Kainuun osahanke Loppuraportti 1.10.2012–31.10.2013

B:3 Virta – Pidämme huolta työ ja toimintakyvystämme sekä tulevaisuudestamme 2011–2013 -loppuraportti

Sarja C

C:1 Talousarvio 2013 ja taloussuunnitelma 2014–2016

C:2 Vuosikertomus 2012 Kainuun maakunta - kuntayhtymä

Sarja D

D:1 Tieto toiminnaksi – hankkeen raportti Lapsiperheiden ja nuorten päihdepalvelujen kehittämissuunnitelmia – Tietoa päihteistä ja päihdepalvelujen tarpeesta Kainuussa

D:2 Osallisuutta ja sosiaalista vahvistumista Kainuussa - Virta Kainuu -osahankkeen loppuraportti

D:3 Palvelutarjotin 2013 – Päivätoimintaa ja matalan kynnyksen kohtaamispaikkoja Kainuussa, Virta Kainuu –osahanke

D:4 Selvitys tehostetun palveluasumisen palvelusetelin hinnoittelusta – Aktiiviasiakashankkeen selvityksiä

D:5 Strengthening the Customer's Freedom of Choice - Aktiiviasiakashanke Alankomaissa ja Belgiassa syksyllä 2013

D:6 Aktiiviasiakashankkeen loppuraportti - Kyllä kai minä itse parhaiten tiedän, mitä palveluja tarvitsen

D:7 Hyve - johtamisen kartta Vuorovaikutuksellisella johtamisella uusiin tavoitteisiin – hanke 1.3.2012–31.10.2014 Kainuun osahanke Loppuraportti

D:8 Ikäihminen toimijana – hanke – Vanhuspalvelulain toimeenpanoa Pohjois-Suomessa 2013–2014 1.7.2013–31.10.2014 Kainuun osahanke Loppuraportti

D:9 Terveempi Pohjois-Suomi 2 1.3.2012–31.10.2014 Kainuun osahanke Loppuraportti

D:10 Selvitys kotona asumista tukevien palvelujen tuotteistamis- ja ryhmittelytavoista taustainformaatioksi Hyvinvoinnin palvelutarjottimen kehittämistä varten

D:11 Selvitys laatutakuusta ja palvelutuotekuvauksista taustainformaatioksi Hyvinvoinnin palvelutarjottimen kehittämistä varten

D:12 Hyvinvoinnin palvelutarjotin - käyttöopas palvelusetelituottajille

D:13 Hyvinvoinnin palvelutarjotin – käyttöopas palveluntuottajille



Kainuun sote

Kainuun sosiaali- ja terveydenhuollon kuntayhtymä
PL 400
87070 Kainuu
Puh. vaihde 08 61 561
S-posti kirjaamo@kainuu.fi

www.kainuu.fi