

H

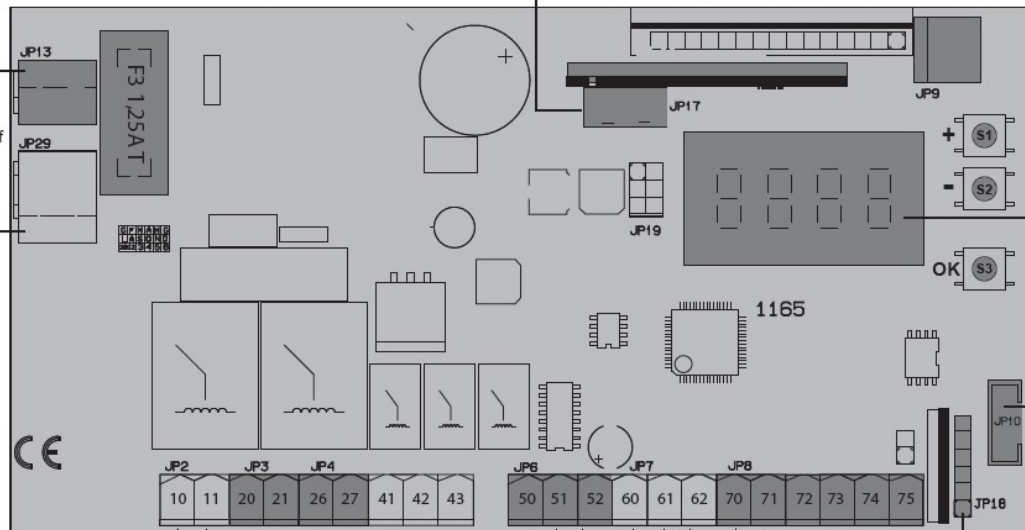
Connettore scheda opzionale / Optional board connector,
Connecteur carte facultative / Steckverbinder Zusatzkarte,
Conector de la tarjeta opcional / Connector optionele kaart

Display + tasti programmazione / Display plus programming keys,
Afficheur et touches de programmation / Display und Programmierungstasten,
Pantalla mas botones de programacion / Display meerdere toetsen programmeur.

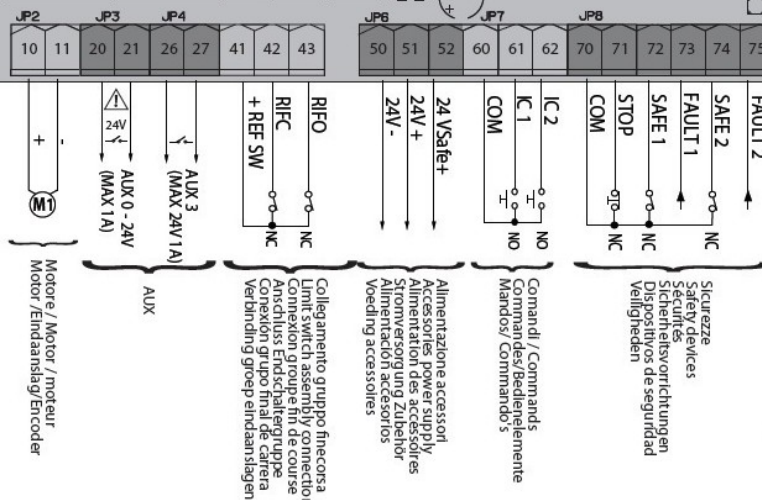
KELTAINEN VILKKUVALO

Sec transf
Sec transf
2. Transf
Seg transf
Tweede transf
Sec trasf

Ponte raddrizzatore / Rectifier bridge
Pont redresseur / Gleichrichterbrücke
Puente rectificador / Geijkrichterbrug

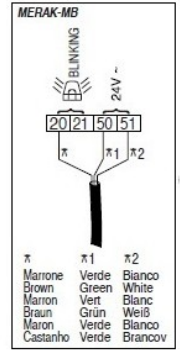
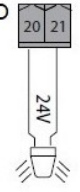
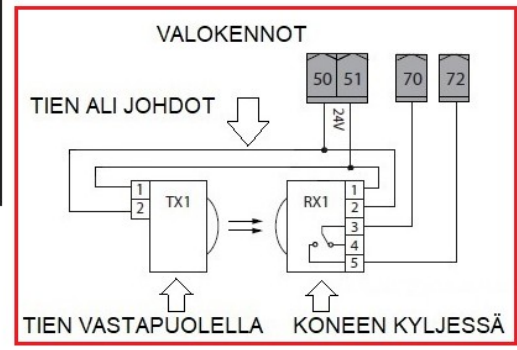


CE



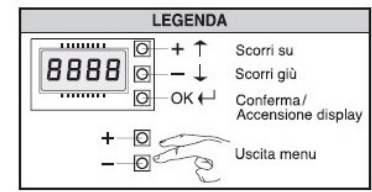
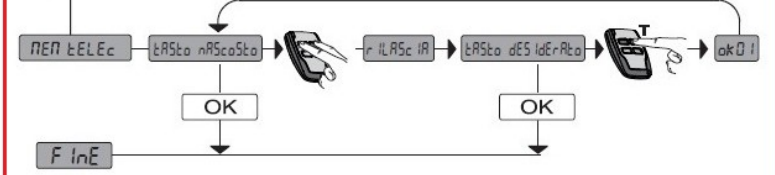
Connettore programmatore palmare,
Palmtop programmer connector,
Connecteur programmeur de poche,
Steckverbinder Palmtop-Programmierer,
Conector riel programador de bolsillo,
Conector programmeerbare palmtop.

Connettore encoder
Encoder connector
Connecteur encodeur
Steckverbinding Encoder
Conector Encoder
Connector encoder



Koneistokotelon sisä
ledivalojen kytkentä ohje

Kaukosäätimen ohjelmointi: Pidä kahta ylintä nappia pohjassa ohjauskeskuksessa ihan kiinni, niin pitkään kun kaukosäätimen valo sammuu, niin kaukosäädin pitäisi alkaa toimia muutaman sekunnin kuluttua



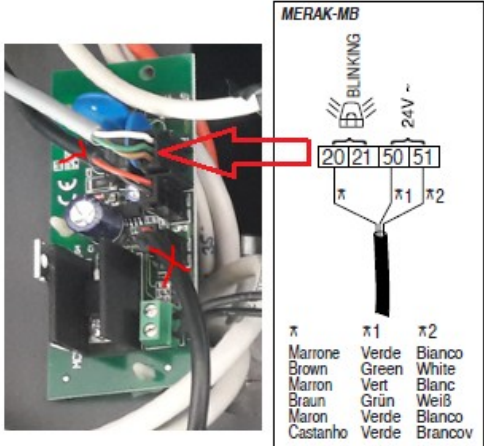

1. Lamp Radius LTA 24V + antenna (... BT) light,
2. BFT Compacta photocells A20-180
3. Thermo max - 40C(Giotto BT, Michelangelo) heating

- KELTAINEN VILKKUVALO Nro: 20 ja 21
- VALOKENNOT Nro: 50, 51, 70 ja 72
- LÄMMITYSLAITE: Virta otetaan syöttökaapelista, ennen konetta

4. GSM receiver 12/24V ESIM320
5. MCL Lampo KIT lighting for box
6. MCL Light KIT PCA 5 m lighting kit

- GSM laite Sähköliitäntä Nro: 50 ja 51 Ja KÄYNNISTÄ 60 TAI 61
- Puumikotelon sisäledi valot Nro: 20, 50 ja 51
- Puumivarsien ledi valot Nro: 20 TAI KATSO MALLI VALOKUVA

JOHDOTUS ALLA OHJAUSKESKUKSELLE



PUOMIKOTELON JA PUOMIN JOHDOTUSOHJE KUVA YLLÄ...