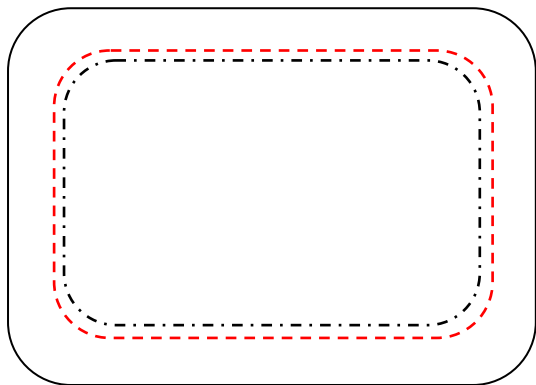
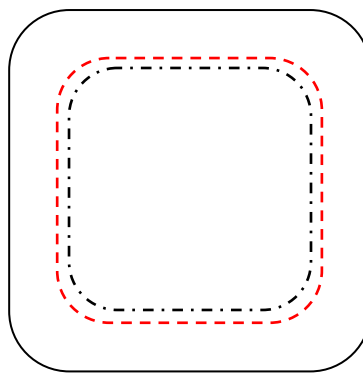


Rintamerkki 60 x 40mm



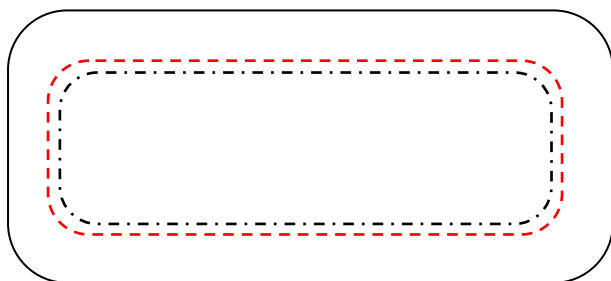
Paperi 69,8 x 49,8 mm
Kuva 55 x 35 mm

Rintamerkki 37 x 37mm



Paperi 47,88 x 47,8 mm
Kuva 32 x 32 mm

Rintamerkki 70 x 25mm



Paperi 80 x 36 mm
Kuva 65 x 20 mm

Asettelu A4 arkille

- Järjestä kuvat suoriin riveihin ja jonoihin, ei limittäin asettelua.
 - Leikkuurajan väli seuraavaan min. 20mm
- Jos kuvat ovat lähempänä tai limittäin, leikkaaminen leikkurilla ei ole mahdollista.


* Tulostamiseen voi käyttää tavallista tulostuspapereita.

* Poista kuvasta sisemmät katkoviivat mutta jätä leikkuuraja näkyviin.

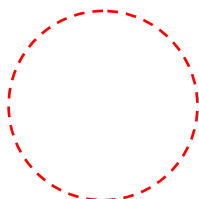
* Paperi 25-32mm merkeille 80gr ja 40-58mm merkeille 80-100gr.

Vinkki: jos käytössäsi on vain mustavalko-tulostin, voit käyttää myös värillisiä tulostuspapereita.

Leikkausviiva , paperin koko



Taittuu reunalle, näkyy sivulta



Kuvan koko, näkyy suoraan eteenpäin

