

Autonrengasliiton kuluttajatutkimus 2018

ARL-palvelu Oy

Sales Questor Oy 23.5.2018



Tutkimuksen taustaa

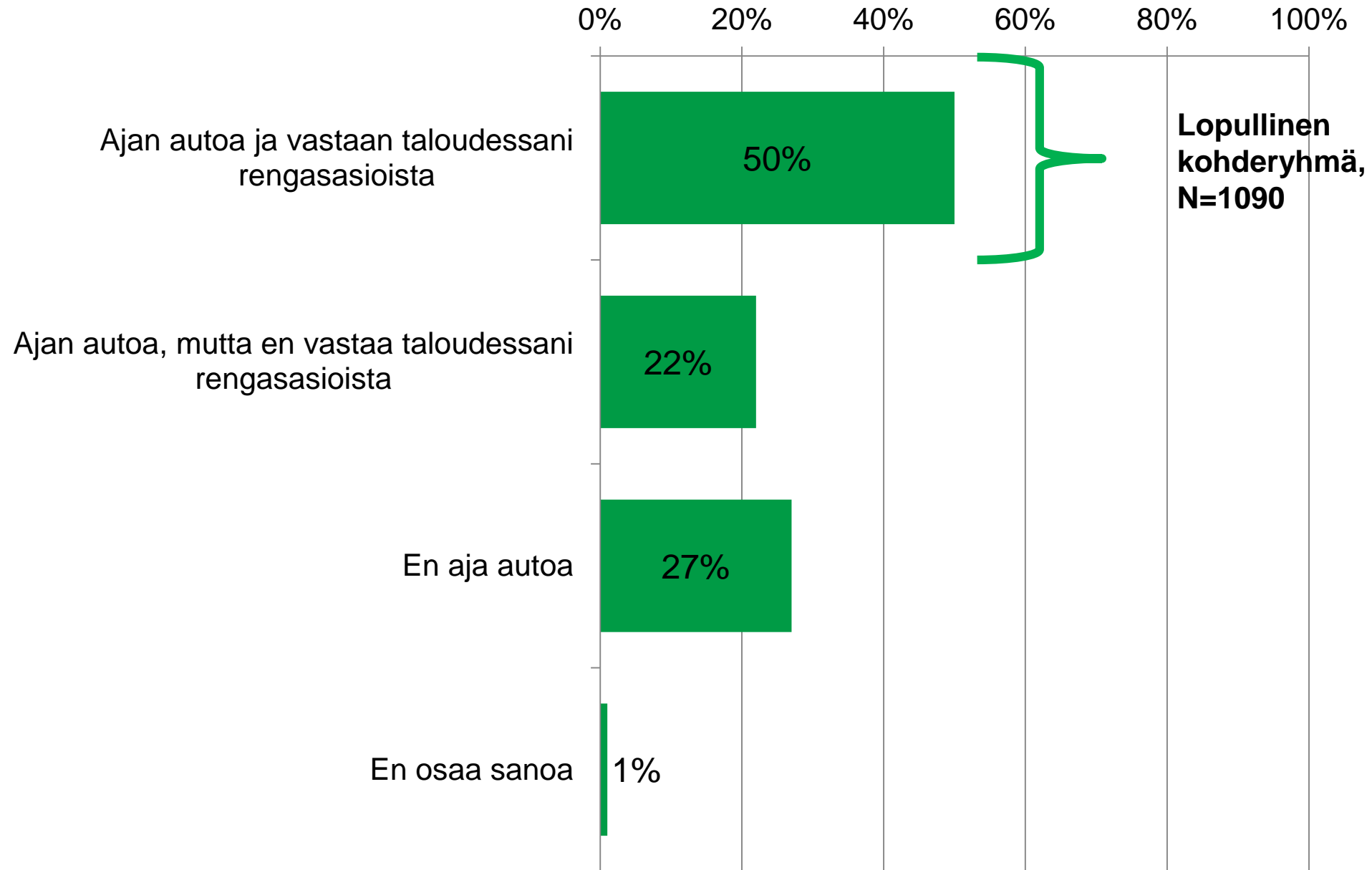
- Tutkimuksella selvitettiin autoilevien taloudessaan rengasasioista vastaavien suomalaisten kuluttajien näkemyksiä autonrenkasiin ja rengasliikkeisiin liittyen.
- Tutkimuksen on toteuttanut YouGov Finland Autonrenkasliiton (ARL-palvelu Oy) toimeksiannosta. (*Tämä tieto pyydetään kertomaan tuloksia mahdollisesti julkistettaessa*)
- Tiedot kerättiin web-kyselynä 4. – 15.5.2018 välisenä aikana YouGov Groupin kuluttajapaneelissa. Paneeliin kuuluu n. 20.000 suomalaista.
- Tutkimuksen peruskohderyhmään kuuluvat 18-74 –vuotiaat suomalaiset. Tutkimuksen aluksi kysyttiin autolla ajamisesta ja rengasasioista vastaamisesta. Varsinaisiin kysymyksiin vastasivat autoa ajavat ja taloudessaan rengasasioista vastaavat suomalaiset.
- Tutkimuksen vastaajamäärä ensimmäisessä kysymyksessä on 2185 ja jatkokysymyksiin vastasi 1090 autoilevaa rengasasioista vastaavaa suomalaista. Sekä lähtöotos että lopullinen vastaajajoukko painotettiin väestöä edustavaksi iän, sukupuolen ja kotipaikan mukaan.
- Kokonaistuloksissa 1090 keskimääräinen luottamusväli on $\pm 2,8$ %-yksikköä suuntaansa (95%:n luottamustasolla).
- Tässä raportissa esitetään päätulokset kuvina ja sekä tekstiyhteenvetona. Erillisessä Excel-raportissa esitetään tulokset ristiintaulukoina.
- *Sales Questor Oy edustaa Suomessa YouGov Groupin tutkimuspalveluja. Projektin vastuuhenkilönä Sales Questor Oy:ssä on Vesa Ryyppö (p. 0400 234 729).*

Kohderyhmä

- Aluksi vastaajilta kysyttiin, ajavatko he autoa ja vastaavatko he taloudessaan rengasasioista.
- Mikä seuraavista parhaiten kuvaa sinua?
 - Ajan autoa ja vastaan taloudessani rengasasioista → JATKUU
 - Ajan autoa, mutta en vastaa taloudessani rengasasioista → STOP
 - En aja autoa → STOP
 - En osaa sanoa → STOP
- Vastaajat, jotka ajavat autoa ja vastaavat rengasasioista kuuluvat lopulliseen kohderyhmään.

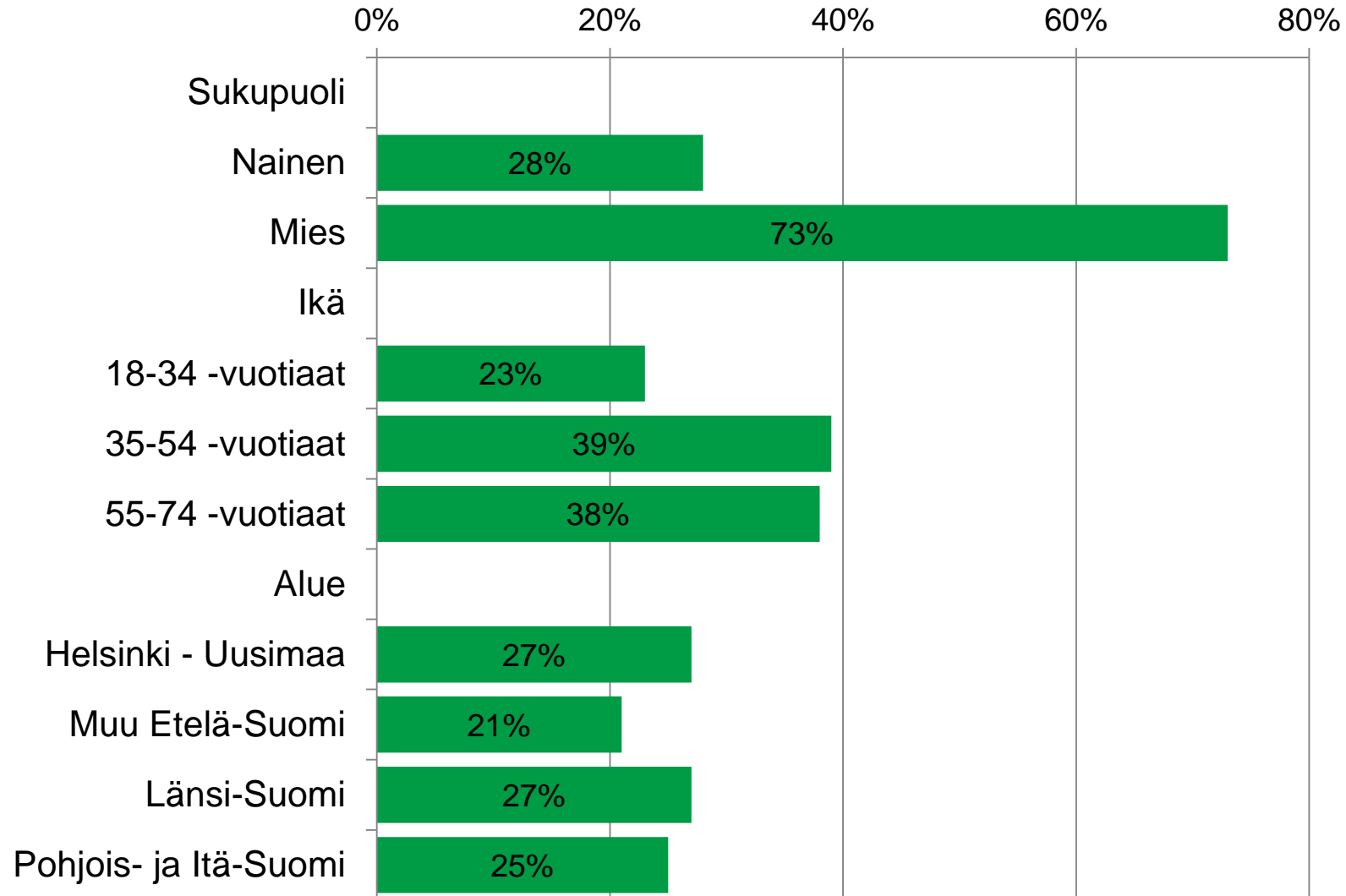


Mikä seuraavista parhaiten kuvaa sinua? 18-74-vuotiaat suomalaiset, N=2185



Lopullinen kohderyhmä

18-74-v. suomalaiset, ajaa autoa ja vastaa taloutensa rengasasioista N=1090



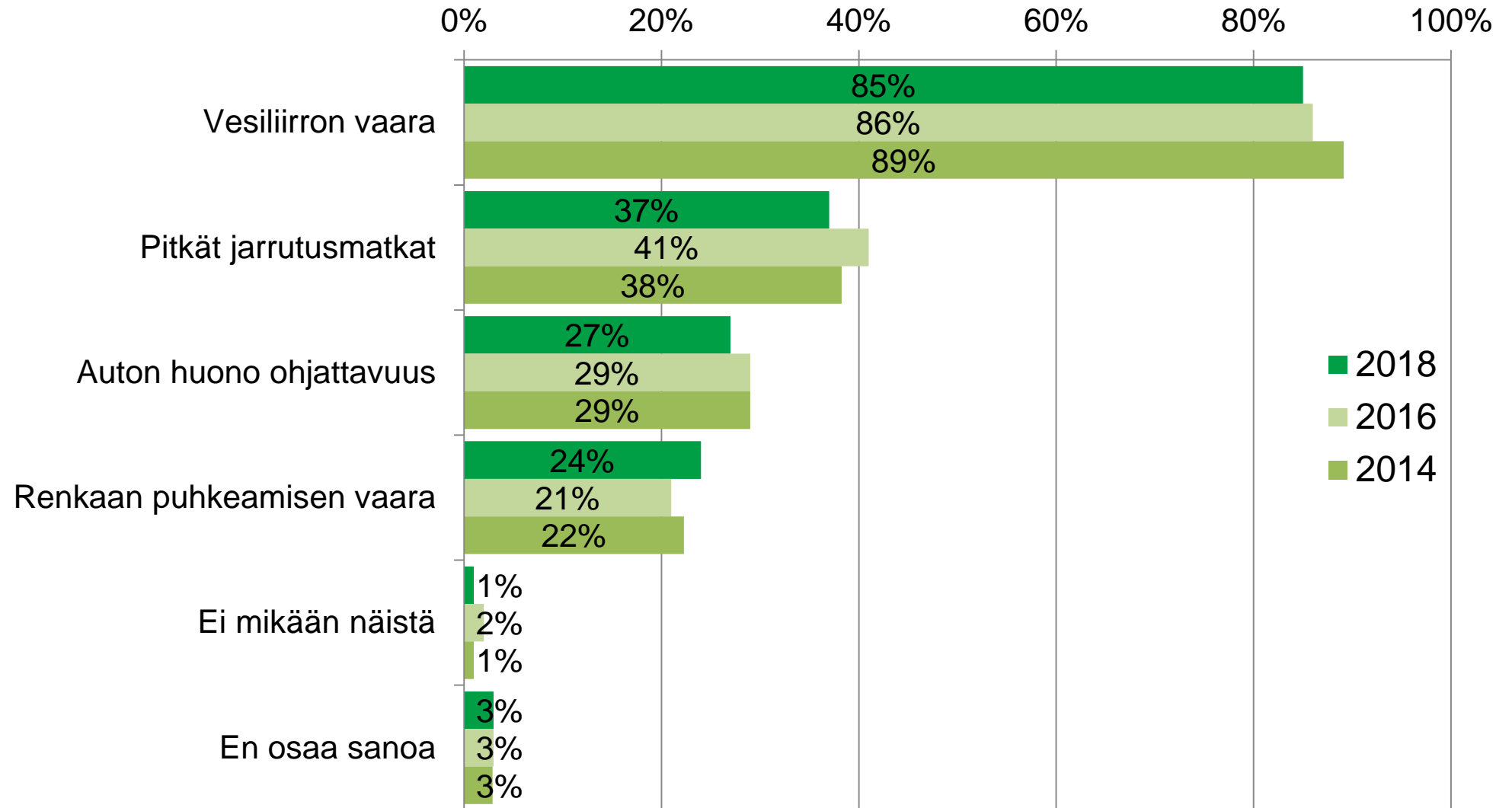
Rengastietoisuus

- Mitä riskejä huonoilla renkailla ajamisessa on
- Tietoisuus renkaiden minimiurasyvyyksistä ja urasyvyyksien tarkistaminen
- Autonrenkaiden vaihtaminen
- Rengasratsia-kampanjan muistaminen ja sen hyödyllisyys

Mitkä seuraavista riskeistä mielestäsi liittyvät huonoilla kesärenkailla ajamiseen?

Valitse mielestäsi kaksi keskeisintä riskiä.

18-74-v. suomalaiset, ajaa autoa ja vastaa taloutensa rengasasioista, N=1090/1017/2013

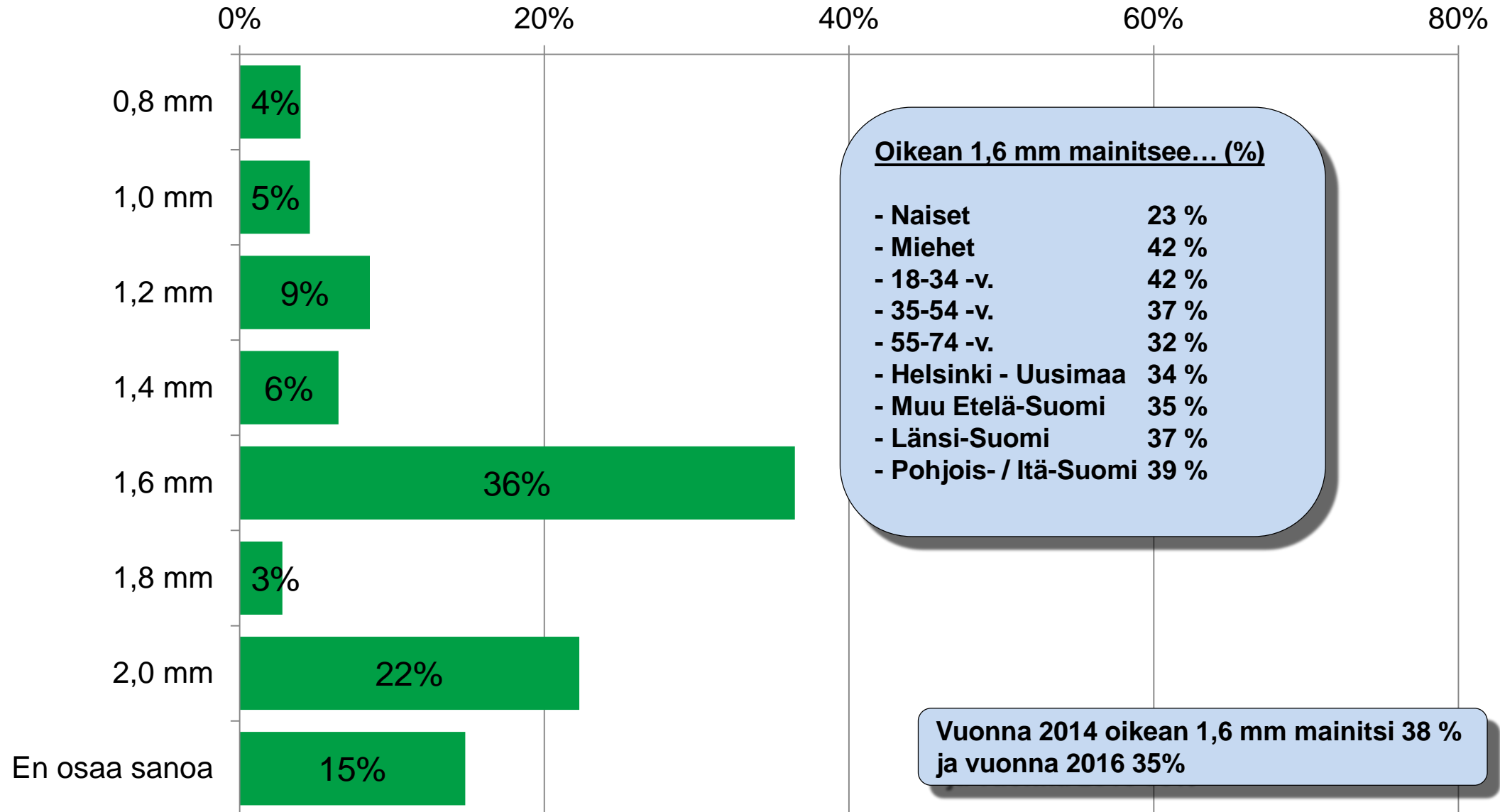


**Mitkä seuraavista riskeistä mielestäsi liittyvät huonoilla kesärenkailla ajamiseen?
Valitse mielestäsi kaksi keskeisintä riskiä.**

	Kaikki	Nainen	Mies	18-34 -v.	35-54 -v.	55-74 -v.	Helsinki - Uusimaa	Muu Etelä- Suomi	Länsi- Suomi	Pohjois- ja Itä- Suomi
N=	1090	302	788	257	423	410	292	230	295	273
Vesiliirron vaara	85 %	89 %	83 %	74 %	85 %	92 %	80 %	89 %	86 %	86 %
Pitkät jarrutusmatkat	37 %	35 %	37 %	39 %	35 %	37 %	41 %	30 %	43 %	31 %
Auton huono ohjattavuus	27 %	30 %	26 %	27 %	28 %	27 %	29 %	28 %	23 %	29 %
Renkaan puhkeamisen vaara	24 %	26 %	23 %	24 %	24 %	23 %	23 %	27 %	20 %	26 %
Ei mikään näistä	1 %	1 %	1 %	1 %	1 %	1 %	1 %	-	1 %	1 %
En osaa sanoa	3 %	2 %	4 %	5 %	3 %	3 %	3 %	4 %	3 %	4 %

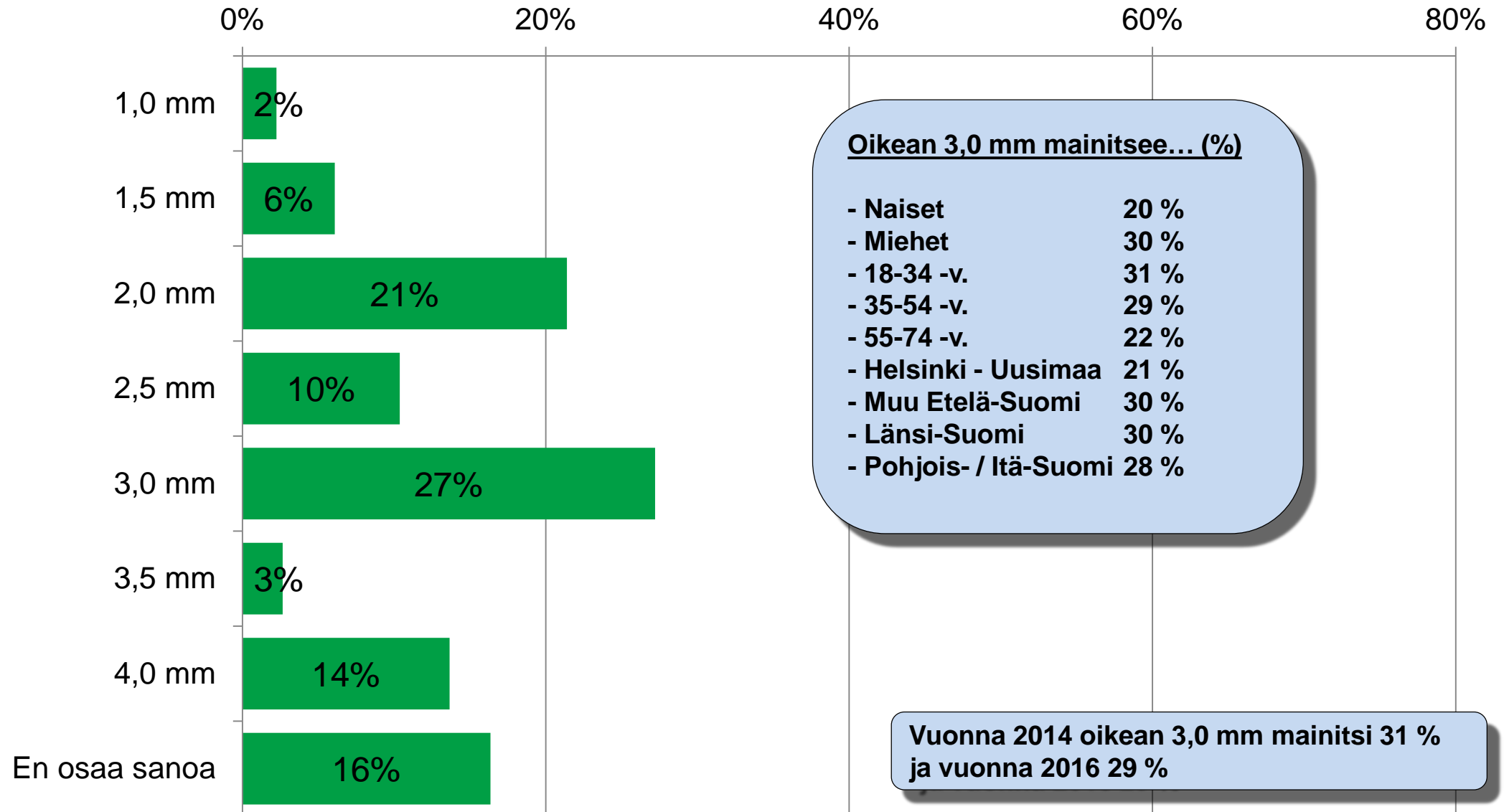
Mikä (seuraavista) on mielestäsi lain vaatima minimiurasyvyys kesärenkailla?

18-74-v. suomalaiset, ajaa autoa ja vastaa taloutensa rengasasioista, N=1090



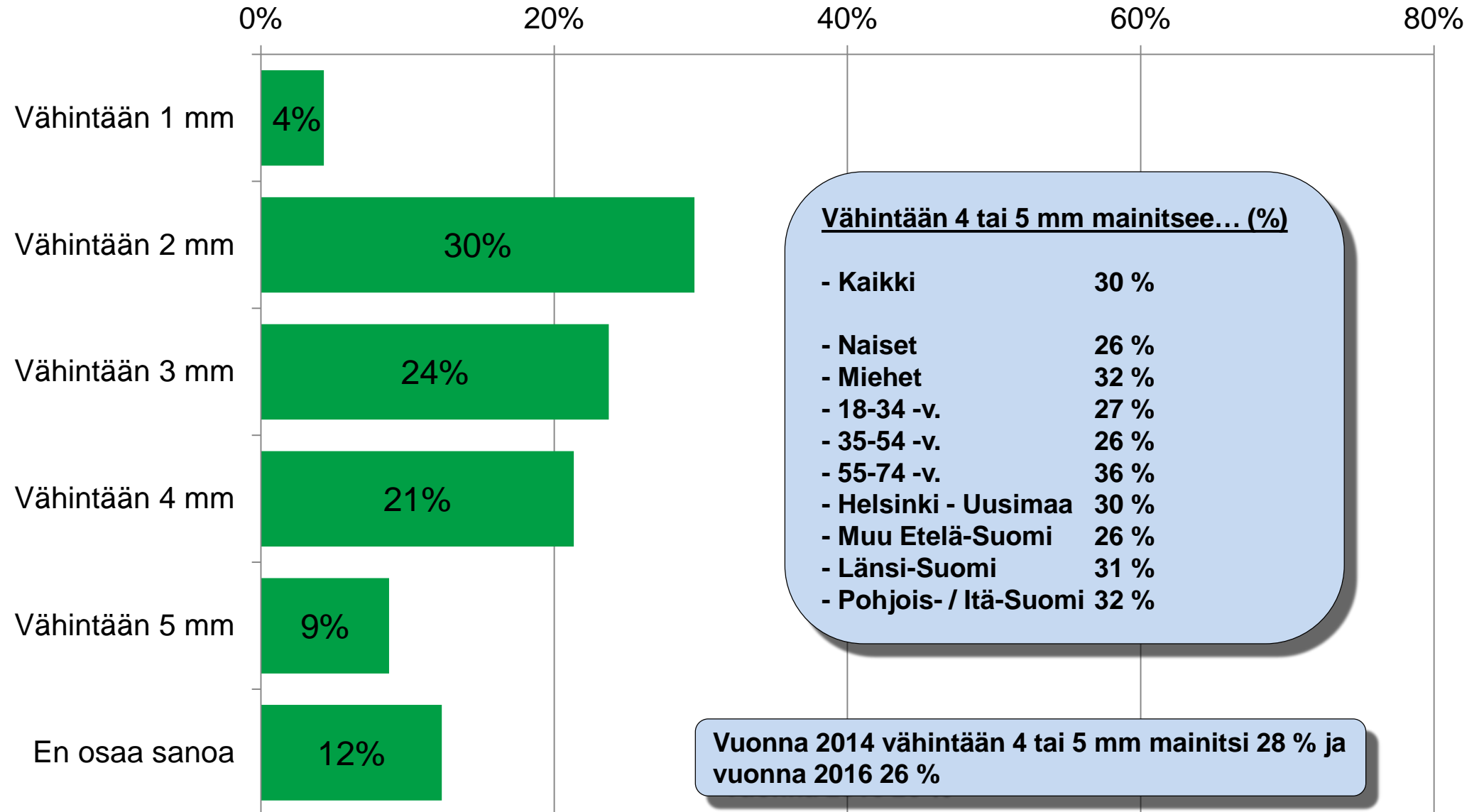
Entä mikä (seuraavista) on mielestäsi lain vaatima minimiurasyvyys talvirenkaille?

18-74-v. suomalaiset, ajaa autoa ja vastaa taloutensa rengasasioista, N=1090



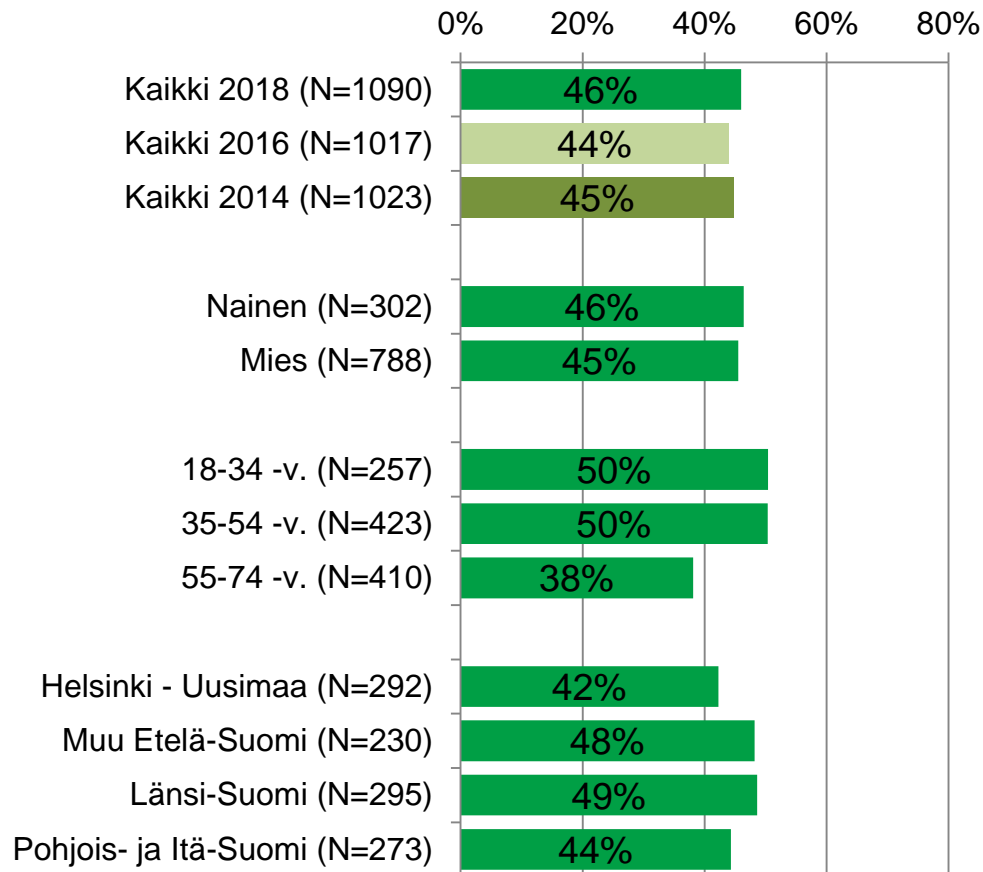
Minkä itse (seuraavista) uskoisit olevan turvallinen kesärenkaiden urasyvyys sadekelillä?

18-74-v. suomalaiset, ajaa autoa ja vastaa taloutensa rengasasioista, N=1090

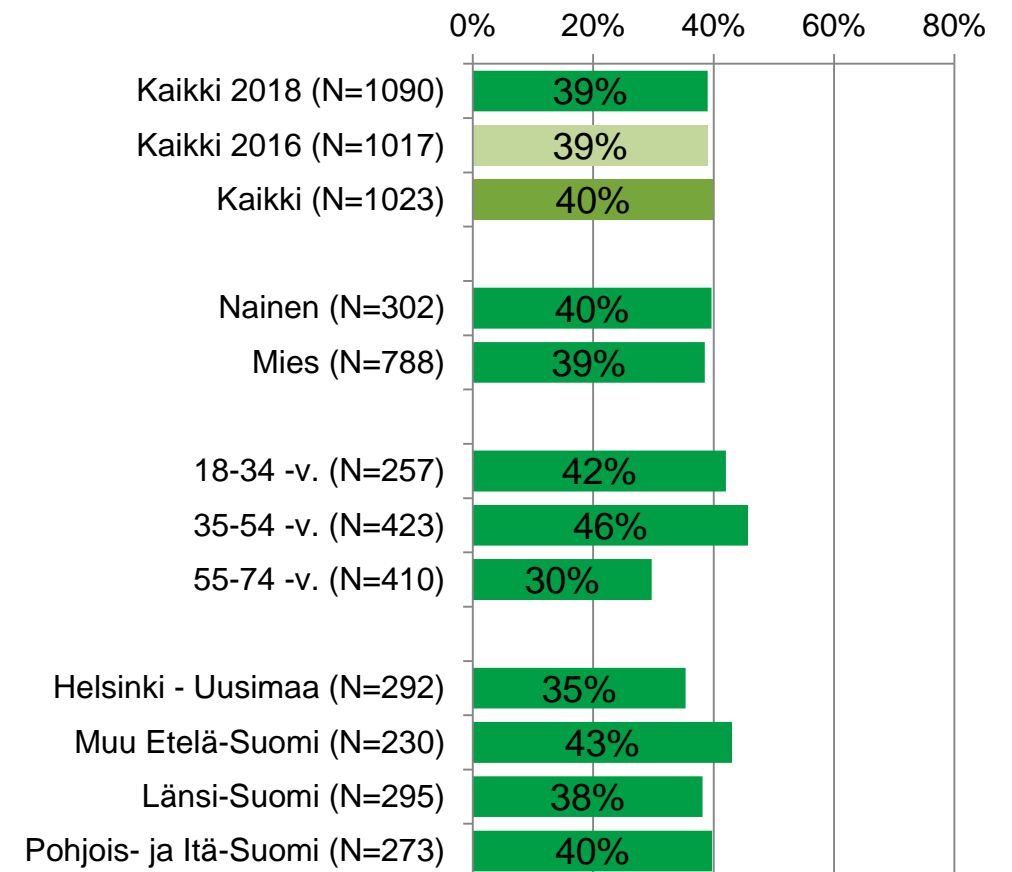


Ennen kuin hankit uudet renkaat, kulutitko vanhat renkaat aivan loppuun eli lain vaatimalle minimitasolle?

Kyllä-vastaukset

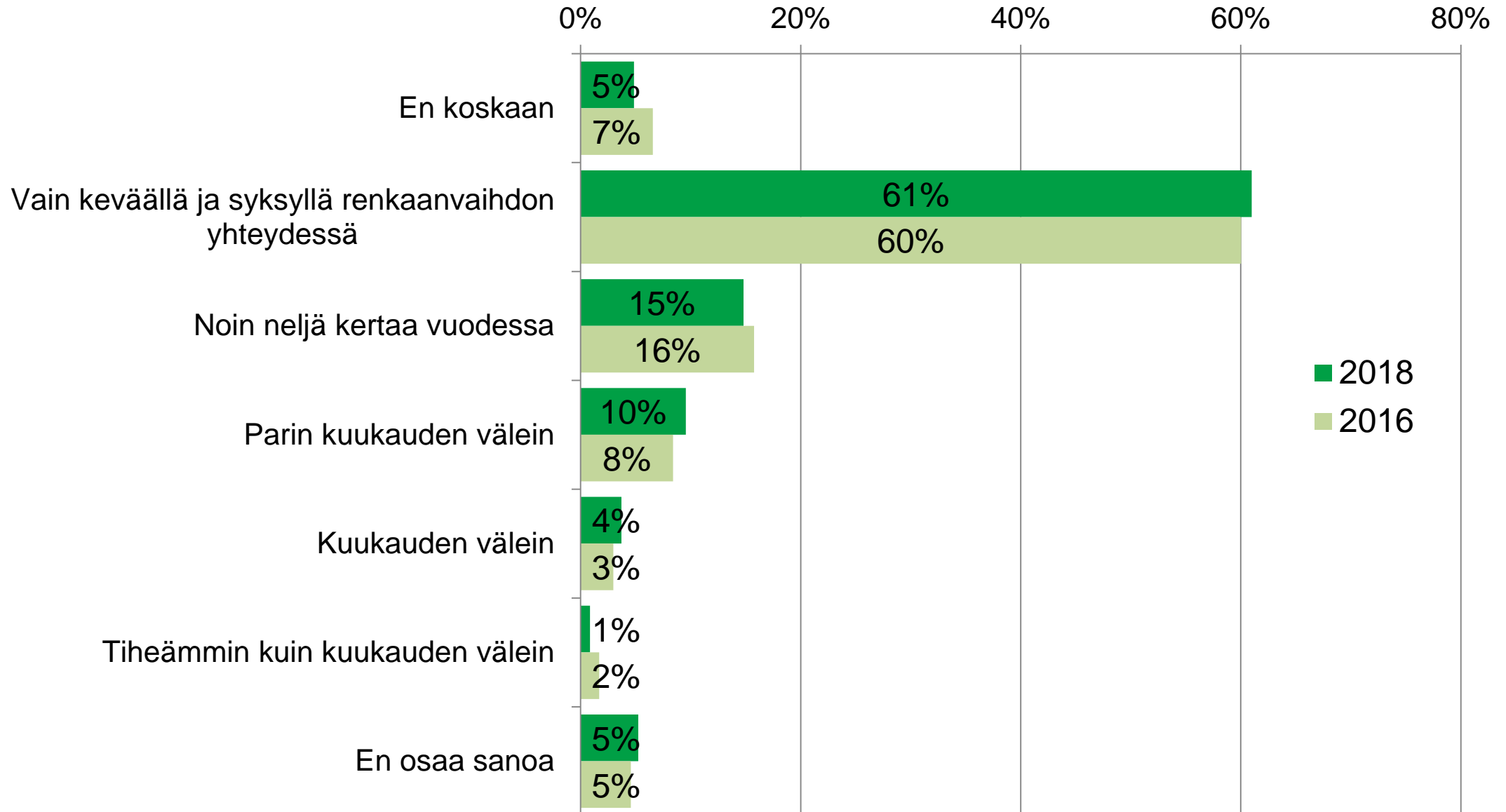


Entä aiotko kuluttaa uudet renkaasi aivan loppuun (=lain vaatima minimitaso) ennen kuin vaihdat ne uusiin?



Kuinka usein yleensä tarkistat renkaidesi urasyvyyden?

18-74-v. suomalaiset, ajaa autoa ja vastaa taloutensa rengasasioista, N=1017

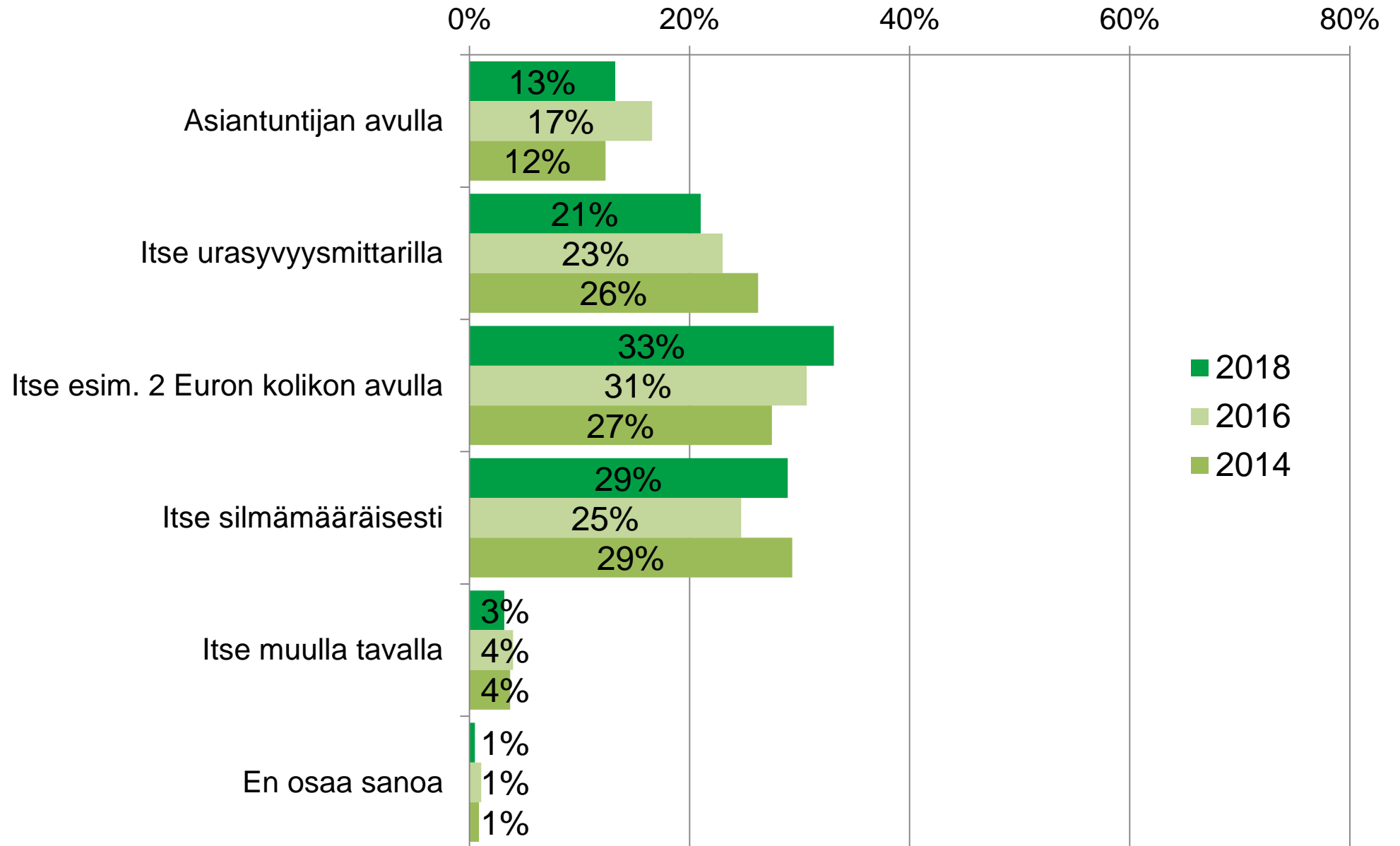


Kuinka usein yleensä tarkistat renkaidesi urasyvyyden?

	Kaikki	Nainen	Mies	18-34 -v.	35-54 -v.	55-74 -v.	Helsinki - Uusimaa	Muu Etelä- Suomi	Länsi- Suomi	Pohjois- ja Itä- Suomi
N=	1090	302	788	257	423	410	292	230	295	273
En koskaan	5 %	7 %	4 %	6 %	6 %	3 %	4 %	4 %	6 %	5 %
Vain keväällä ja syksyllä renkaanvaihdon yhteydessä	61 %	68 %	59 %	55 %	62 %	63 %	64 %	61 %	56 %	63 %
Noin neljä kertaa vuodessa	15 %	12 %	16 %	20 %	13 %	14 %	17 %	13 %	14 %	15 %
Parin kuukauden välein	10 %	6 %	11 %	10 %	8 %	11 %	8 %	11 %	9 %	11 %
Kuukauden välein	4 %	1 %	5 %	3 %	4 %	4 %	2 %	4 %	7 %	2 %
Tiheimmin kuin kuukauden välein	1 %	0 %	1 %	-	2 %	1 %	0 %	1 %	2 %	0 %
En osaa sanoa	5 %	6 %	5 %	6 %	6 %	4 %	5 %	5 %	6 %	5 %

Miten tarkastat renkaidesi urasyvyyden?

Tarkistaa ainakin joskus renkaiden urasyvyyden N=980/904/904

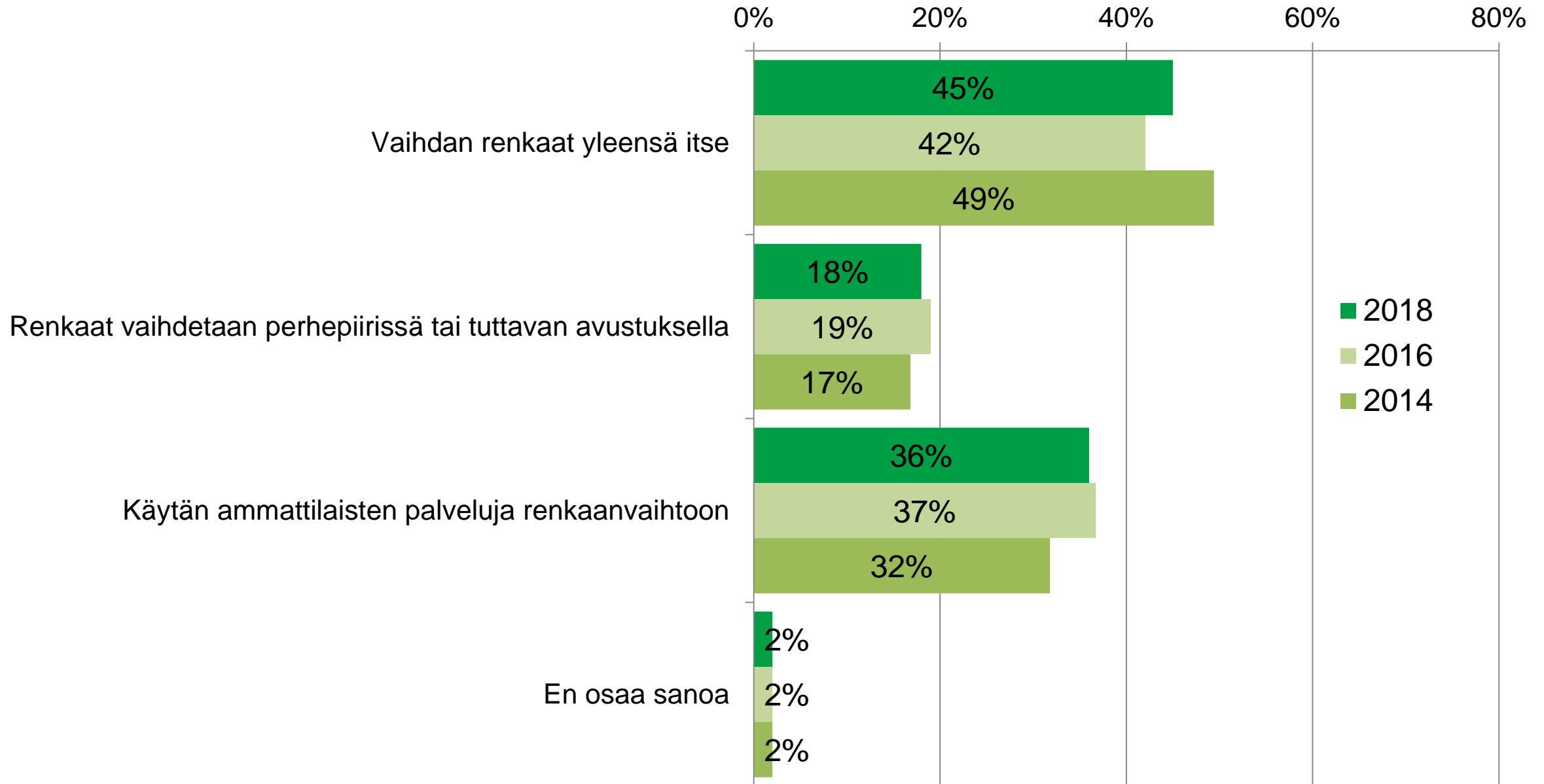


Miten tarkastat renkaidesi urasyvyyden?

	Kaikki	Nainen	Mies	18-34 -v.	35-54 -v.	55-74 -v.	Helsinki - Uusimaa	Muu Etelä- Suomi	Länsi- Suomi	Pohjois- ja Itä- Suomi
N=	980	264	716	226	372	381	264	209	261	246
Asiantuntijan avulla	13 %	25 %	9 %	6 %	12 %	19 %	15 %	14 %	13 %	10 %
Itse urasyvyysmittarilla	21 %	15 %	23 %	24 %	20 %	20 %	23 %	22 %	17 %	22 %
Itse esim. 2 Euron kolikon avulla	33 %	38 %	31 %	31 %	33 %	35 %	31 %	38 %	28 %	37 %
Itse silmämääräisesti	29 %	20 %	32 %	36 %	30 %	24 %	27 %	23 %	38 %	26 %
Itse muulla tavalla	3 %	1 %	4 %	3 %	4 %	2 %	4 %	3 %	4 %	2 %
En osaa sanoa	1 %	-	1 %	-	1 %	0 %	-	0 %	-	2 %

Miten sinulla on tapana vaihtaa auton renkaat?

18-74-v. suomalaiset, ajaa autoa ja vastaa taloutensa rengasasioista, N=1090/1017/1023

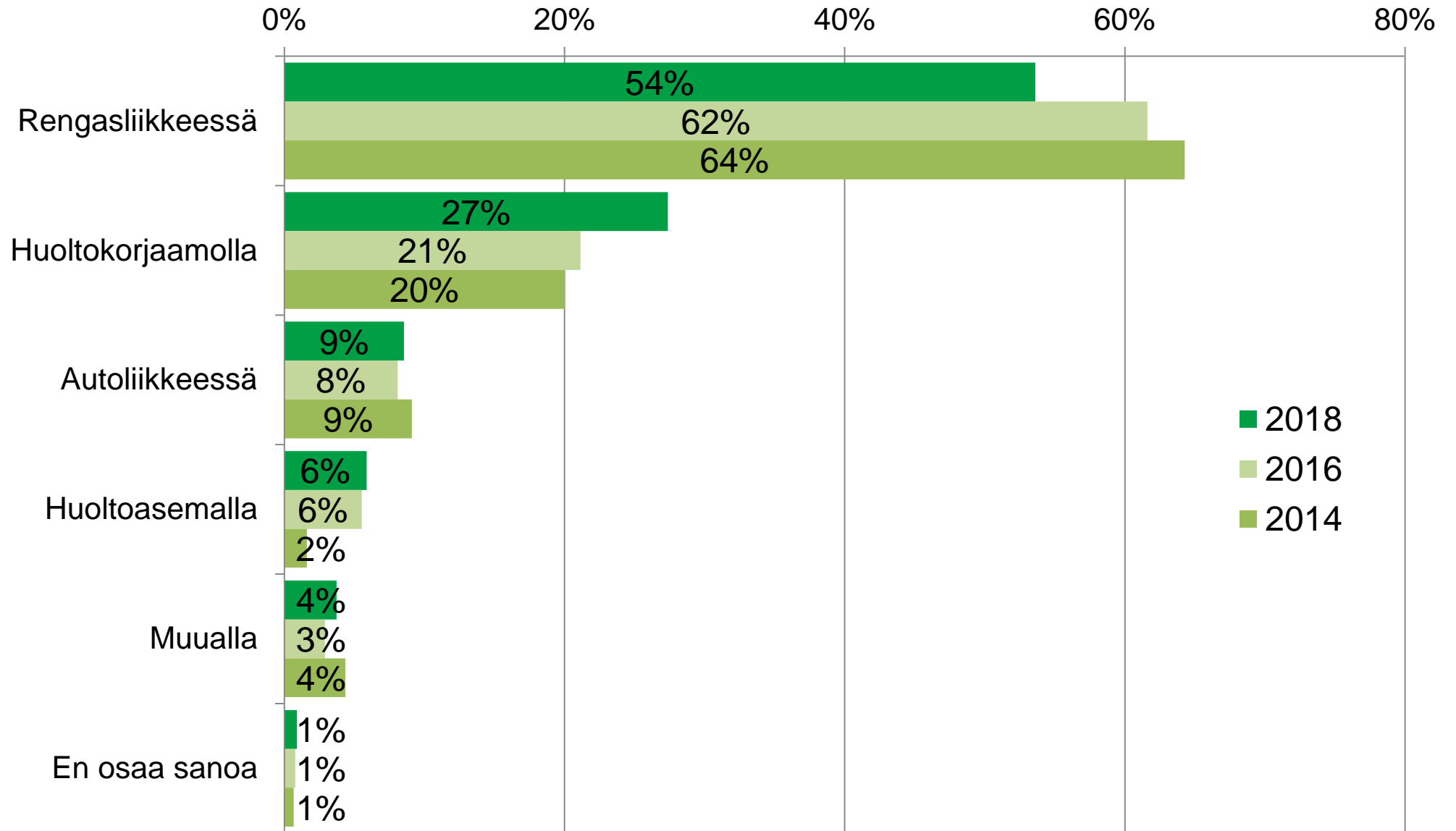


Miten sinulla on tapana vaihtaa auton renkaat?

	Kaikki	Nainen	Mies	18-34 -v.	35-54 -v.	55-74 -v.	Helsinki - Uusimaa	Muu Etelä- Suomi	Länsi- Suomi	Pohjois- ja Itä- Suomi
N=	1090	302	788	257	423	410	292	230	295	273
Vaihdan renkaat yleensä itse	45 %	19 %	54 %	53 %	50 %	34 %	36 %	45 %	48 %	49 %
Renkaat vaihdetaan perhepiirissä tai tuttavan avustuksella	18 %	37 %	11 %	19 %	17 %	18 %	19 %	18 %	15 %	19 %
Käytän ammattilaisten palveluja renkaanvaihtoon	36 %	42 %	33 %	24 %	31 %	48 %	42 %	35 %	34 %	30 %
En osaa sanoa	2 %	1 %	2 %	4 %	2 %	1 %	2 %	1 %	2 %	2 %

Missä teetät yleensä renkaanvaihdon?

Käyttää ammattilaisten palveluja renkaanvaihtoon, N=368/374/325



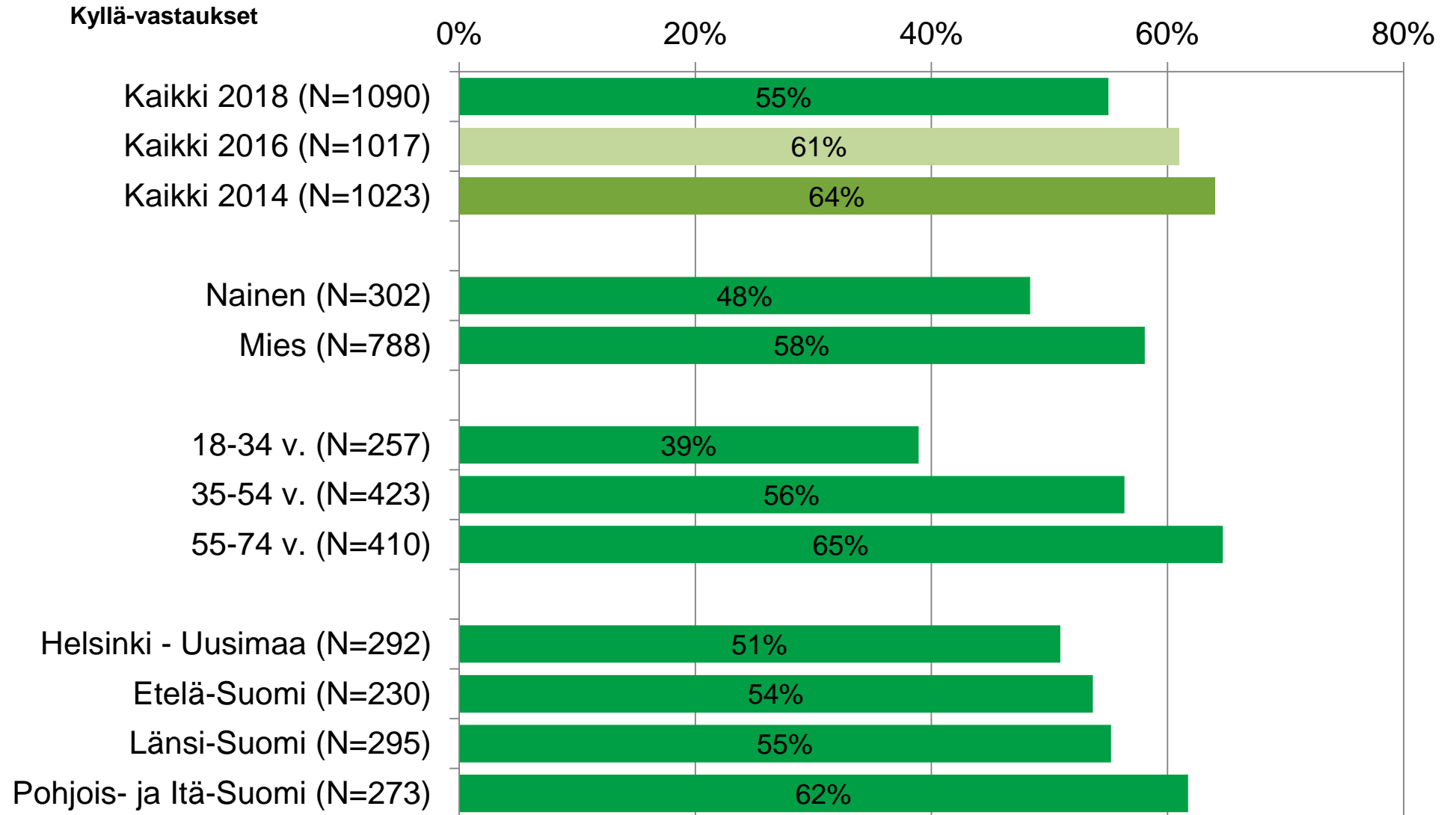
Missä teetät yleensä renkaanvaihdon?

	Kaikki	Nainen	Mies	18-34 -v.	35-54 -v.	55-74 -v.	Helsinki - Uusimaa	Muu Etelä- Suomi	Länsi- Suomi	Pohjois- ja Itä- Suomi
N=	374	121	253	48	145	180	121	86	87	79
Rengasliikkeessä	54 %	44 %	58 %	53 %	56 %	52 %	54 %	57 %	50 %	54 %
Huoltokorjaamolla	27 %	36 %	23 %	28 %	27 %	28 %	27 %	26 %	29 %	28 %
Autoliikkeessä	9 %	10 %	8 %	3 %	11 %	9 %	9 %	11 %	8 %	7 %
Huoltoasemalla	6 %	5 %	6 %	10 %	3 %	6 %	3 %	3 %	10 %	7 %
Muulla	4 %	5 %	3 %	5 %	3 %	4 %	6 %	3 %	2 %	2 %
En osaa sanoa	1 %	-	1 %	3 %	-	1 %	1 %	-	2 %	1 %

Rengasratsia-kampanjassa Autonrengasliitto, poliisi ja Liikenneturva yhdessä tarkistavat tien päällä renkaita ja jakavat tietoa renkaista.

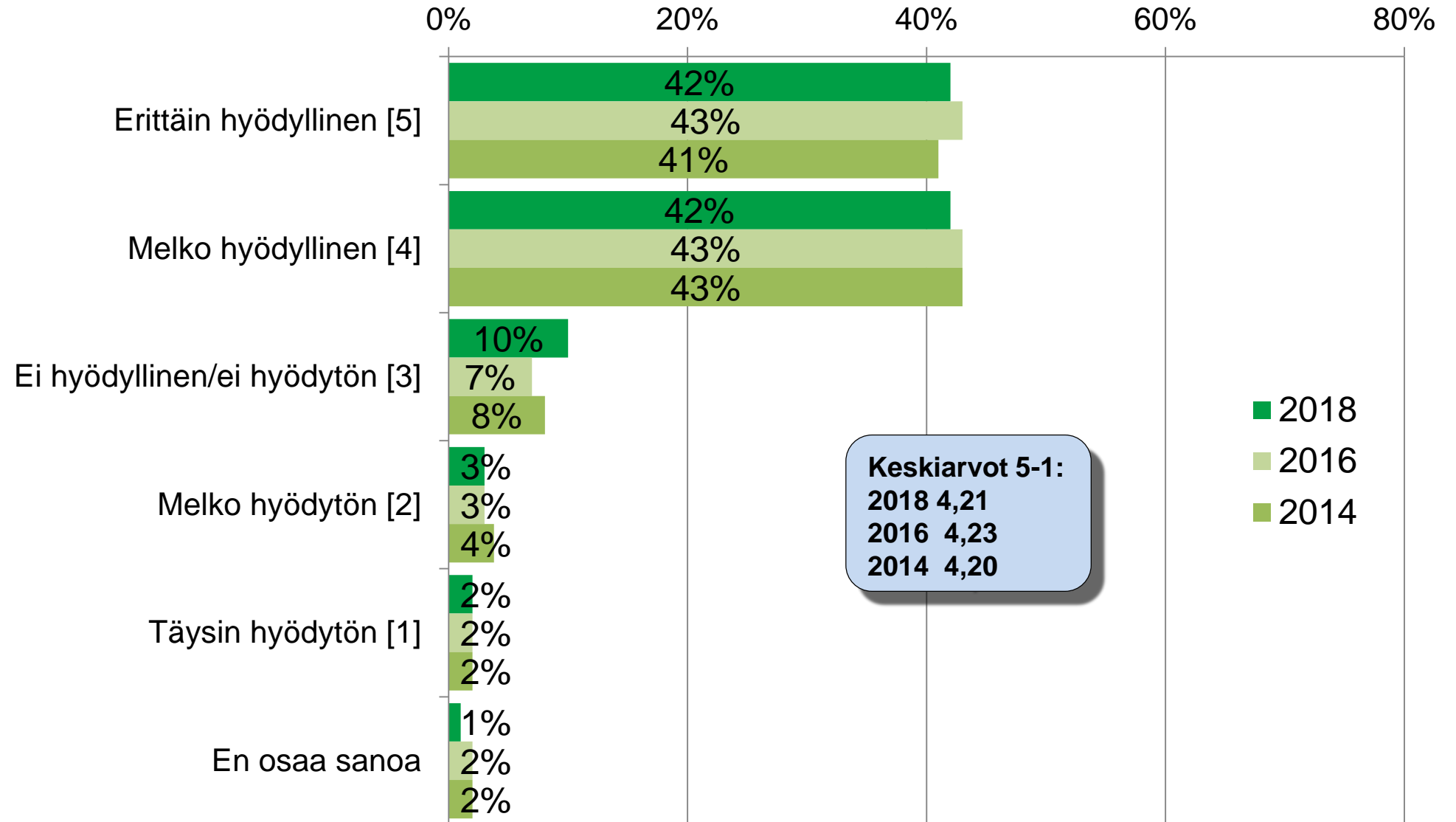
Muistatko kyseisen Rengasratsia-kampanjan?

18-74-v. suomalaiset, ajaa autoa ja vastaa taloutensa rengasasioista



”Kuinka hyödyllisenä pidät Rengasratsia-kampanjaa ajoturvallisuuden edistäjänä?”

Muistaa Rengasratsia-kampanjan N=604/618/654



Kuinka hyödyllisenä pidät Rengasratsia-kampanjaa ajoturvallisuuden edistäjänä? Muistaa Rengasratsia-kampanjan

Keskiarvot 5-1:
5= erittäin hyödyllinen, ...,
1= täysin hyödytön

