

# RIKTIGA Uterum



9

uterumsmodeller  
- designade & klara

SID. 16

Plast, glas eller plåt?  
Välj rätt tak

SID. 24

Inredningen  
gör uterummet

SID. 14

# 18

## Var aktiv i uterummet

Med ett riktigt uterum förlänger du träningsäsongen.



# RIKTIGA Uterum

*Ett uterum är så mycket mer än bara ett rum.*

Det är varma sensommarkvällar tillsammans med nära och kära. Det är höstmys när vinden blåser kall utanför och det är en plats där du kan möta våren redan innan de första krokusarna letat sig upp genom myllan. Riktiga uterum är ett inspirationsmagasin för dig som vill lyfta ditt hem till nästa nivå. För dig som vill upptäcka alla fördelar med ett rum som är både ute och inne.



## 6

**Med storlagen utsikt - året runt**

Följ med till Trelleborg och ett uterum med utsikt.

## 14

**Inred ditt uterum**

Johanna Pilfalk tipsar om smarta & snygga inredningsdetaljer.

## 30

**Design by Santex**

Kolla in Skälvik - ett uterum i serien "Design by Santex".

## 32

**Svensktillverkade uterum från Halmstad**

Hos Santex står kvaliteten högst på dagordningen.



Riktiga uterum produceras av Fem punkter AB för Santex system AB.  
Kontakt: [info@santex.se](mailto:info@santex.se), [www.santex.se](http://www.santex.se)

*Foto*

sid. 2, 6-9 och 18-23.

Foto: Sara Landstedt, Day Fotografi

Styling: Johanna Pilfalk

sid. 12

Foto: Nicklas Rudfell

sid. 32-33

Foto: West Photo



**SANTEX**

# MODELL Lervik ☀️ ☁️ ❄️

Lervik är ett klassiskt uterum som passar till de allra flesta husmodeller. Med sina brutna hörn och sadeltak får rummet en form som smälter in bra med ditt hus. Lervik finns i varianter med glaspartier för alla säsonger. Taket är opalfärgad kanalplast (16–50 mm).

För fler mått, tillbehör, färger och mer information besök [www.santex.se/lervik](http://www.santex.se/lervik)



**DESIGN**  
*by* **SANTEX**

Med ett bra U-värde blir ditt uterum en tillbyggnad som du kan använda året runt. Men U-värdet är mer än bara glaset. Det sitter i hela konstruktionen.

Läs mer på sid 10

# VAD ÄR ETT BRA UTERUM FÖR DIG?

Det är skillnad på uterum och uterum

**E**tt bra uterum ska fungera som en förlängning av ditt hus. Eller av din trädgård. Eller varför inte både och? Det ska förlänga sommaren och hjälpa dig att möta våren lite tidigare än vanligt. Ett bra uterum ska vara anpassat efter dina behov och din livssituation. Därför är det viktigt att du funderar igenom hur du vill använda ditt uterum innan du börjar bygga – det är nämligen nyckeln till hur du ska utforma det. Vill du kunna duka upp julbordet i ditt uterum eller tänker du övervintra växter? Ska det vara en matplats eller ett rum för aktivitet? Allt detta är frågor som du bör fundera igenom innan du sätter spaden i jorden och startar ditt uterumsprojekt.

Ett uterum är ett kostnadseffektivt sätt att utöka din bostadsyta och skapa en miljö som är både ute och inne. Inne i den bemärkelsen att du kan dra fördel av bekvämligheter i form av temperatur, belysning och inte minst, tak över huvudet. Ute i den bemärkelsen att du kan njuta av naturens säsongvariationer och få känslan av att du befinner dig mitt i trädgården. Ett uterum är på många sätt en investering i din livskvalitet och för många blir det en given favoritplats i huset. Ett ljust och härligt rum som lämpar sig lika bra för en kort stund med morgontidningen och en kopp kaffe innan jobbet som för en lang härlig söndagsförmiddag, djupt försjunken i en god bok.

Med ett 35 mm opalfärgat plasttak blir det lagom ljus i uterummet.





# MED STORSLAGEN UTSIKT - ÅRET RUNT

**Ett uterum med storslagen utsikt som bjuder på allt från inkommande fartyg i Trelleborgs hamn till ett böljande och omväxlande naturlandskap. Det är vad Benny och Marita Johnsson skapat i Mellanköpinge strax utanför Trelleborg.**

**– Vi har sol från klockan elva tills den går ner, berättar Benny.**

**E**tt uterum fanns med på ritningen redan när Benny och Marita Johnsson byggde sitt drömhushus 2010. Grunden var förberedd men när Benny skulle förverkliga uterummet 2014 var det en utmaning att hitta glaspartier som passade.

– Det vara bara Santex produkter som var flexibla nog att passa mina mått, berättar Benny.

Bennys uterum är ett skräddarsytt rum anpassat till husets form - en modern skänklänga med två flyglar som binds samman av en huskropp.

– Jag tog kontakt med Optimera i Trelleborg och fick bra hjälp där och jag fick även mycket bra hjälp av Santex att rita upp rummet så att det passade huset.

Uterummet är placerat på en av flyglarna med långsidan mot söder och gaveln mot väster för att maximera solens närvaro.

– Vi har sol från klockan elva på förmiddagen tills den går ner. Det gör att vi kan använda rummet från tidig vår till sen höst trots att vi inte har det

uppvärmt eller vinterbonat, berättar Benny.

Partierna i Bennys uterum heter Elegance+ och har ett U-värde på 1,7 på glaset. Taket är av opalfärgad 35 mm kanalplast vilket gör att det inte släpper in för mycket ljus - men inte heller för lite!

– Det blir väldigt behagligt ljus och vi använder rummet i princip varenda dag från april till oktober, konstaterar Benny.

När uterummet skulle monteras gjorde Benny det mesta arbetet själv tillsammans med sina söner och hjälpsamme grannen Kjell.

– Det var bra att få hjälp - speciellt när bärlinan skulle på plats. Annars var det mycket smidigt. Det enda jag ångrar är att jag inte la några extra kronor på att få förbehandlad stomme. Nu stod jag i garaget och gjorde det själv, berättar Benny.

– Men överlag är vi väldigt nöjda med vart uterum och med hjälpen vi fick från både Optimera och Santex, avslutar Benny.

## Storslagen utsikt över både hav och land!

Med stora glaspartier och generös takhöjd blir utsikten obetalbar. Från uterummet kan Benny och Marita Johnsson se ut över de skånska slätterna ända till Trelleborgs hamn.







## MINNESREGEL FÖR U-VÄRDET

Lågt U-värde =  
hög isoleringsförmåga

Högt U-värde =  
låg isoleringsförmåga

# VI HADE I ALLA FALL TUR MED U-VÄRDET!

**När du ska välja uterum så kommer du att komma i kontakt med begreppet U-värde. Det är ett mått på hur mycket värme som passerar genom en kvadratmeter av ett material vid en grads temperaturskillnad. Men vad innebär det egentligen? Vi ser till att du förstår det du behöver veta och hjälper dig att ställa de rätta frågorna när du besöker din återförsäljare.**

Som du säkert har förstätt så handlar U-värdet om hur väl isolerat ditt uterum är. Ju lägre U-värde desto tätare och mer välisolerad är konstruktionen. En modern yttervägg i ett hus har till exempel ett U-värde på ungefär 0,1 medan ett vanligt treglasfönster har ett U-värde på ungefär 1,0-1,3 på hela konstruktionen.


Det som i slutändan avgör vilket U-värde du ska sikta på är hur du tänker dig att ditt nya uterum ska användas. Vill du kunna använda det året runt ska du satsa på ett så lågt värde som möjligt, men om du tänker dig ett uterum som bara kommer användas under vår, sommar och höst så kan du välja ett lite högre U-värde.

Det är viktigt att du inte stirrar dig blind på U-värdet för glaset. Många tillverkare redovisar bara detta och det är alltid lägre (bättre) än för hela konstruktionen. Även aluminiumprofilerna leder kyla och om du till exempel har en oisolerad

grund eller en otät stomme så hjälper det inte att fönstrena har ett lågt U-värde. Eftersom värme stiger uppåt är också taket en kritisk punkt som måste vara väl isolerat. När du väljer ett isolerat uterum från Santex med bruten köldbrygga\* så redovisar vi alltid U-värdet för hela konstruktionen, inklusive aluminiumprofiler, luftspalter och gummilister. Alla beräkningar utförs och verifieras av Sveriges tekniska forskningsinstitut.

För att ditt nya uterum ska få ett bra och energieffektivt slutresultat så är god passform och noggrann montering två nyckelfaktorer. På de modeller som ska vara riktigt täta är det viktigt att anslutningen mot huset är fackmannamässigt utförd.

*\*Bruten köldbrygga: Aluminiumprofiler leder kyla och för att hindra kylan från att tränga in i uterummet så är profilen avdelad med en plastprofil i mitten som ger en effektiv isolering.*



När du ska bygga ett uterum är det viktigt att du tänker efter noga innan du bestämmer dig hur rummet ska se ut och hur stort det ska vara.

– Den viktigaste frågan du bör ställa till dig själv är ”Hur vill jag använda mitt uterum?”, säger Klas Sjöstrand, som driver arkitektbyrån Arklas i Malmö.

## ”PLANERING ÄR NYCKELN TILL ETT LYCKAT UTERUM”

För många är uterummet en plats att umgås; en slags förlängning av vardagsrummet. Här vill man kunna sitta och njuta av en god måltid och spendera kvalitetstid tillsammans med nära och kära.

– Jag brukar rekommendera att man ser till så att det finns en bra kommunikation med köket, säger Klas Sjöstrand. Det underlättar mycket om man slipper springa genom hela huset med tallrikar och kaffekannor, fortsätter han.

– Ett vanligt misstag är att göra sitt uterum för litet, förklarar Klas. En matplats och en liten sittgrupp och sen är uterummet plötsligt fullt. Ta till några kvadratmeter extra – det kommer du inte att ångra. Tänk på att om du väljer ett uterum med brutna hörn så försvinner några kvadratmeter som det kan vara bra att kompensera för.

Ett uterum kan vara ett billigt sätt att förändra sitt hus och i ett område med likformig bebyggelse kan ett snyggt uterum vara ett trevligt sätt att sticka ut på.

– En vinkel på huset gör fasaden mer spännande och vid en försäljning är det också ett utmärkt sätt att locka köparnas intresse, tipsar Klas.

Det har stor betydelse i vilket väderstreck ditt uterum ligger – både när det gäller värme och ljus.

– Från norr och öst kommer ett mjukt och behagligt ljus, medan det från söder och väster kommer ett betydligt skarpare ljus, säger Klas.

När du bestämmer hur ditt nya uterum ska se ut så bör du alltid ta hänsyn till hur ditt befintliga hus ser ut. Om du har ett äldre hus i lantlig stil så är det bra om uterummet smälter in så bra som möjligt i huset.

– Men om du har en modern stadsvilla så kan det vara effektivt att jobba med kontraster. Till ett helvitt hus blir det ofta väldigt snyggt med en grön eller mörkgra stomme på uterummet, säger Klas.

Tomter i nya bostadsområden är ofta små och husen ligger relativt tätt. Då är det extra viktigt att tänka på insynen i ditt uterum.

– Redan när du planerar bör du tänka på hur väl grannar och förbipasserande kan se in i ditt uterum. Ett tips kan vara att inte ha helglas i alla riktningar. Det minskar insynen och skapar en lite mer privat känsla, avslutar Klas.

*”På pappret kan man ändra hur mycket som helst. När väl uterummet är på plats blir det betydligt svårare om du vill ändra något...”*

Planering är nyckeln till ett lyckat projekt, säger Klas Sjöstrand.



## 6 TIPS FRÅN ARKITEKTEN

### UTERUM + KÖK = SANT

Ofta använder du ditt uterum i samband med måltider av olika slag. Se därför till att det är smidigt att ta sig från köket till uterummet. Kan du ha en utgång direkt från köket så är det optimalt.

### SE TILL ATT DU KAN VÄDRA

Under heta sommandagar kan det bli ordentligt varmt i ditt uterum.

Se till att du har öppningsbara partier åt minst två håll så du kan få genomdrag när du vädrar.

### TÄNK PÅ INSYNEN

Se till att du kan vara helt ostörd och fri från insyn i åtminstone en liten del av ditt uterum. En insynsfri hörna kan vara guld värd när nyfikna grannar är ute och rastar hunden.

### SATSA PÅ KVALITET

När det gäller uterum så är det stor skillnad på de olika prisklasserna. Undvik de billigaste skjutpartierna på marknaden så undviker du också mycket problem.

### TÄNK UTANFÖR BOXEN

...eller åtminstone utanför uterummet. Ibland vill du inte sitta inne i uterummet och då är det bra att ha en trevlig utomhusyta i anslutning till ditt uterum. Kanske ett enkelt trallgolv eller en stensättning.

### TÄNK PÅ YTAN!

Om du gör ett för litet uterum är det både krångligt och dyrt att åtgärda i efterhand. Tänk på att brutna höm ”stjäl” en hel del yta, så ta gärna i lite extra!



# Inred ditt UTERUM

Det är detaljerna som gör det

Pläd Plus 9 apricot, Hay. Textil mjukar upp din inredning och vad är väl skönare än att dra en vacker pläd över sig en rugig kväll?



Elkeland wall hanging, Ferm Living. Hantverk är trendigare än någonsin. Smycka din vägg med en fin bonad.



Lampa Kvist, Örsjö Belysning. Belysning är alltid a och o i ett rum. Satsa på en nätt men trots det iögonfallande och trendig lampa för att behålla rymd och utsikt i ditt uterum.

Lampa Baklava, Örsjö Belysning. Sätt gärna dimmer på så mycket av din belysning som möjligt.



Soffa, Sofacompany. Du behöver inte bara inreda ett uterum med möbler för utomhusbruk. En fin soffa gör rummet ombonat och inbjuder till umgänge och soffhäng långa härliga kvällar.



När ditt uterum väl är på plats så är det dags för dig att fixa till den där sista finishen som gör det till en plats att trivas på. Det är med inredningen du sätter din personliga prägel på ditt nya rum och ofta är det de sma detaljerna som skapar

den där känslan som du är ute efter. Här tipsar inredaren och stylisten Johanna Pilfalk om smarta prylar och snygga inredningsdetaljer som ger ditt uterum både karaktär och personlighet. Lat dig inspireras!



Johanna Pilfalk

Soffbord Breeze, Swedese. Ett smidigt soffbord i mässing som enkelt flyttas runt vid behov är smart.



Plant box, Ferm Living. Vi mår alla bra av växter. Plantera och förvara dem snyggt och smidigt i en modern planteringslåda.



Matta, Asplund. En matta bidrar till en ombonad känsla i ditt uterum. Använd gärna mattan för att göra ett rum i rummet med din möblering.



Ljusstake Lup wall, Hay. Glöm inte den viktiga punktbelysningen och mysbelysningen. Levande ljus sätter stämningen på ett klick.

Välj mellan

# 9 UTERUMSMODELLER ELLER SKRÄDDARSY EFTER DINA BEHOV

Vill du få en flygande start på ditt uterumsprojekt? Då ska du ta en titt på våra nio färdigritade uterumsmodeller. Här har våra konstruktörer och arkitekter valt form på rummet och matchat med ett passande tak och tillval.

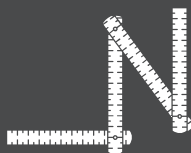
Det betyder att du kan fokusera på det roliga - glaspartier, inredning, färger och tillbehör. Men det betyder inte att flexibiliteten minskar. Tvärtom! Våra uterumsmodeller är fullt anpassningsbara och du kan självklart justera dem efter ditt hus, dina önskemål och dina behov.

Vill du designa ditt uterum från grunden? Då kan du självklart göra det också. Ta kontakt med oss eller besök någon av våra utställningar så får du den hjälp du behöver. Självklart hittar du också hela vårt sortiment på vår webbplats [www.santex.se](http://www.santex.se).




## SÄSONG

Våra uterumsmodeller finns i flera olika varianter beroende på under vilken säsong du ska kunna använda dem. Vill du till exempel kunna använda ett rum året runt krävs ett glasparti, grund och tak med lågt U-värde.



## MÅTT

Våra uterumsmodeller finns i mängder av olika bredder och djup så att du lätt kan anpassa dem till ditt hus. Alla mått hittar du på vår webbplats. Du kan också skräddarsy ditt uterum helt efter dina egna behov. Prata med din återförsäljare!



## FÄRG & TILLBEHÖR

Välj bland 100-tals färger i RAL-/Futuraskalan så att du får en färg som passar ditt hus. Välj också bland våra färdiga tillbehörspaket eller kombinera ditt eget med allt från lamellgardiner till spotlights.



# DESIGN *by* SANTEX



TYLÖSAND



SKÄLVIK



STENINGE



LERVIK



TOREKOV



NORRVIKEN






EKETÅNGA



MELLBYSTRAND



STRANDLYCKAN

-  Förläng sommaren.
-  Njut av ditt uterum vår, sommar och höst.
-  Använd ditt uterum under större delen av året.

Design by Santex är en serie färdigitade och färdigutrustade modeller där våra arkitekter och konstruktörer har fått sätta ihop sina favoriter med våra mest populära modeller och tillval.





# VAR AKTIV I UTERUMMET

Med ett riktigt uterum förlänger du träningssäsongen.

Säg ”uterum” och de allra flesta tänker på en plats för avkoppling och middagar i glada vänners lag. Men inte alla. Mattias Lundqvist på Aktivitus i Göteborg ser uterummet som en självklar plats för träning.

– Varför sitta på en träningscykel i källaren eller tvättstugan när du har ett uterum?

Träningsboomen är här för att stanna. Allt fler i vårt avlånga land tar sig an utmaningen att delta i någon form av lopp oavsett om det handlar om löpning, skidåkning, cykling eller någon annan sport. Med det ökar så klart viljan att träna. Mattias Lundqvist är en av grundarna till Aktivitus som bland annat utför tester för motionärer som vill optimera och effektivisera sin träning. Själv har han meriter från diverse olika cykelgrenar och kan stoltsera med SM-guld i cyclocross så sent som 2015.

– Men det var för herrar över 40 år, säger han ödmjukt.

Oavsett meriter är det lätt att konstatera att Mattias lever med träningen – bade sin egen och andras.

– Att maximera effekten av träningen är ju mitt jobb. Att prestera maximalt är det som är roligt, menar han.



### Njut av utemiljön inne

En träningscykel av hög kvalitet är Mattias egen favorit bland träningsredskapen. Att placera den i uterummet är ju självklart, menar han.

– Det är en extra lyx att kunna förlänga säsongen och få känslan av att vara utomhus. Det blir ju lite extra motiverande om du jämför med att stirra in i källarväggen eller i en gigantisk hög med tvätt, säger Mattias.

Det är dock inte bara förlängningen av säsongen som Mattias föresprakar.

– Jag kör själv stationär träningscykel året runt – och rekommenderar många av våra kunder att göra det

också. På en stationär träningscykel får du en mer effektiv träning och kan köra intervaller på ett enklare sätt. Om du ger dig ut på vägarna ska du ju orka hem också, tillägger han.

### Träna året runt

Santex uterum finns med fyra olika typer av glaspartier med olika U-värde beroende på under vilken säsong du vill kunna använda det. Det parti som är vanligast för uterum som ska kunna användas under större delen av året heter Superior och går att få i Santex alla uterum. Om du vill ha ett normalt inomhusklimat – året runt – i ditt uterum, får du gå upp ytterligare en nivå till glaspartiet som heter Extend.




## Mattias Lundqvist

**Ålder:** 43 år

**Meriter:** SM-guld i Cyclocross 2015 (H40), "Seger på Redbull Nonstop 24h", SM-guld landsvägscykel 2013 (H40).

**Gör till vardags:** Driver test- och träningskliniken Aktivitus som finns i Göteborg och Stockholm och hjälper motionärer att mäta och effektivisera sin träning genom fysiologiska tester.

**Utbildning:** Friskvård- och idrottspedagog med inriktning mot idrottspsykologi.



» Det är ju en extra lyx att kunna förlänga säsongen och få känslan av att vara utomhus «

**Mattias Lundqvist,**  
grundare av Aktivitus

– Men ofta vill man ju ha det ganska svalt när man tränar så jag är inte främmande för att ha ett uterum som träningsplats trots att det kanske bara är anpassat för sommar- och höstsäsongen, säger Mattias.

– Har du ett uterum som blir för varmt har du ju lyxen att kunna öppna glaspartierna också, tillägger han.

Är du smabarnsförälder och har svart att få tiden att räckta till för träning? Då har Mattias ett tips.

– Tränar du i uterummet kan du ha koll på barnen om de springer omkring och leker i trädgården eller om de är med dig i uterummet, avslutar han.







»Varför sitta på en träningscykel i källaren eller tvättstugan när du har ett uterum?«

**Mattias Lundqvist,**  
grundare av Aktivitus

MODELL Tylösand ☀️ ☁️ ❄️

**DESIGN**  
*by* SANTEX



**Tylösand** är en av Santex mest populära modeller. Rummet har rektangulär form och pulpettak av 16 mm plast. I stommen är två ventiler integrerade och som standard är aluminiumprofilerna vita. Tylösand finns med tre olika glaspartier beroende på under vilken säsong du vill kunna använda rummet.

För fler mått, tillbehör, färger och mer information besök [www.santex.se/tylosand](http://www.santex.se/tylosand)



# VÄLJ RÄTT TAK TILL DITT UTERUM

**Glas, plast eller plåt? Olika takmaterial har olika fördelar. Vi guidar dig rätt!**

**Taket på ditt uterum är viktigt av många orsaker. Eftersom värme stiger uppåt så kan ett dåligt isolerat tak bli en riktig energitjuv. Taket är också en väldigt viktig del i utseendet - och påverkar i hög grad upplevelsen när du befinner dig i uterummet.**


Vill du dra nytta av det naturliga ljuset i så stor utsträckning som möjligt så ska du välja ett genomskinligt takmaterial, antingen glas eller kanalplast. Båda släpper igenom ljuset, men också en del av värmen. Om du väljer ett genomskinligt tak, tänk på i vilket väderstreck ditt uterum ligger. Ljuset som kommer från söder och väster är väldigt skarpt, medan det kommer ett mer "mjukt" ljus från norr och öster. Om ditt rum ligger i söderläge kan solskyddsglas eller en markis vara ett bra alternativ.

Ett tak helt i glas ger en exklusiv känsla och skapar en fantastisk rymd i ditt uterum. Att ligga på rygg i behaglig rumstemperatur och titta ut genom taket och se stjärnorna gnistra är en riktigt häftig upplevelse. Tänk på att ett glastak åt söder kan göra att det blir väldigt varmt i ditt uterum

under sommarens allra varmaste tid. Om du har ett brutet tak kan du välja att ha ett glastak på ena sidan nocken och ett täckt tak åt det hållet där solen är som allra starkast. Ett kanalplasttak släpper igenom ljuset och filtrerar bort de skarpa reflexer som ibland kan uppstå när taket är helt i glas. Kanalplasttak är det vanligaste alternativet och gar att få både som opalfärgad, klar, vit eller rökfärgad skiva.

Ett täckt tak stänger i högre grad ute värmen, men det släpper heller inte igenom ljuset. Den allra mest energieffektiva lösningen är ett isolerat bandplatttak, som många också väljer när uterummet ska harmoniera så bra som möjligt med huset. Du kan också välja ett cellplasttak som du kan mala invändigt för en ökad inomhuskänsla.





## KANALPLAST

Kanalplast är det vanligaste takmaterialet på uterum. Det är starkt och tåligt och ger ett mjukt filtrerat ljusinsläpp utan skarpa reflexer.

- + STARKT & SLAGTÅLIGT
- + BRA LJUSGENOMSLÄPP

## GLAS

Vill du ligga på rygg i ditt uterum och drömma dig bort bland stjärnorna? Ett glastak skapar en härlig känsla av rymd och ger en lyxig känsla året runt.

- + FRIHETSKÄNSLA
- + MINSKAR UV-STRÅLNING



## BANDPLÅT

Det här är vårt mest energieffektiva tak med ett U-värde på ner till låga 0,3. Det är också ett bra val när du vill att ditt uterum ska harmoniera med ditt befintliga hus.

- + ENERGIEFFEKTIVT VAL
- + HÖG KVALITET



## CELLPLAST

Ett cellplasttak har en bättre isoleringsförmåga än kanalplasten och går dessutom att måla invändigt i valfri kulör. Kommer i vit som standard.

- + STOPPAR SOLJUS & STARK VÄRMESTRÅLNING
- + ISOLERINGSKÄRNA & LJUDDÄMPANDE



# VÄLJ GLASPARTI TILL DITT UTERUM

Oavsett hur dina behov ser ut så har vi ett glasparti som passar dig.

För att kunna välja rätt glasparti behöver du först och främst fundera över hur du vill använda ditt uterum. Ett uterum som ska användas året runt ställer förstås helt andra krav på isoleringsförmåga än ett som bara är tänkt att förlänga sommarsäsongen med några månader.


Om du väljer våra Extend-partier med trippelglas så får du ett fasadparti som närmast kan liknas vid en yttervägg. U-värdet för vart mest exklusiva system Extend ligger på låga 0,5 för glaset och 0,9 för hela konstruktionen, vilket gör att rummet fungerar lika bra på sommaren som under de allra kallaste vintermånaderna. Ditt hus får ett nytt, ljusst rum som du kan använda som bostadsyta året runt.

Även våra glaspartier i Superior-serien som har ett U-värde ner till 0,9 för glaset och 1,5 på hela konstruktionen, lämpar sig för uterum som du vill kunna använda under årets alla årstider. Tänk bara på att Superior-serien inte är en utbyggnad av huset så du måste ha en dörr mellan huset och uterummet, så att man kan stänga under årets

kallaste dagar. Vill du ha rumstempererat året runt så rekommenderar vi Extend-serien.

Är du inte i behov av ett rum som står emot minusgrader och snöstormar? Kanske ska du bygga ett uterum till sommarstugan? Då kan våra Elegance-partier med enkelglas vara ett bra alternativ för dig. De finns även i en något mer påkostad variant med tväglas och kallas då Elegance+. Elegance-serien passar bra för dig som vill förlänga utesäsongen men inte nödvändigtvis behöver använda det under årets allra kallaste tid.

Dina glaspartier kan du, oavsett vilket du väljer, få i valfri kulör ur RAL-skalan. Kanske vill du hitta en färg som gör att ditt uterum smälter in i ditt hus - men tänk också på att det kan vara snyggt med ett uterum som sticker ut!



## ELEGANCE

Elegance är ett glasparti som förlänger sommaren. Partiet har härdat enkelglas med eller utan energibeläggning. Givetvis kan du blanda fasta och skjutbara partier som du vill.

- + FÖRLÄNGER SÄSONGEN
- + ENERGIGLASBELÄGGNING SOM DRAR NYTTA AV SOLENS VÄRME UNDER DEN KALLARE ÅRSTIDEN



## ELEGANCE +

Vår storsäljare. Samma profil som Elegance men med isolerglas (2-glas) istället för enkelglas, för att ytterligare kunna förlänga säsongen, både på våren och hösten. Ett riktigt bra glasparti till ett konkurrenskraftigt pris.

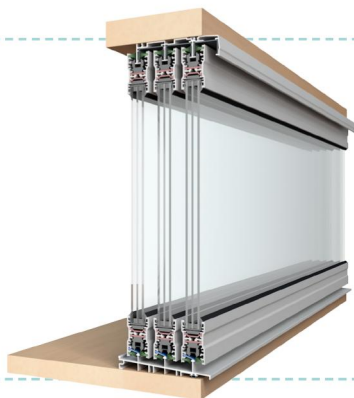
- + HÄRDAT ISOLERGLAS
- + U-VÄRDE NER TILL 1,7 PÅ GLASET



## SUPERIOR

Superior är valet för dig som vill använda ditt uterum året runt. Inbyggda tätningar och termiskt brutna köldbryggor ger en mycket god isolering.

- + TVÅGLAS MED HÄRDAT SÄKERHETSGLAS
- + U-VÄRDE NER TILL 1,5 PÅ HELA KONSTRUKTIONEN



## EXTEND

Med Extend behöver du inte bekymra dig över vädret utanför. Ditt uterum blir som en tillbyggnad med ett U-värde nästan i klass med en yttervägg.

- + PERFEKT FÖR ATT UTÖKA BOSTADSYTAN
- + U-VÄRDE NER TILL 1,2 PÅ HELA KONSTRUKTIONEN (VIKPARTI)
- + U-VÄRDE NER TILL 0,9 PÅ HELA KONSTRUKTIONEN (SKJUTPARTI)

\*Angivet U-värde är vid maxmått och beräknat av SP

# Få kontroll på sol, värme & insyn

TIPS: BLANDA FÄRGER  
FÖR MER DJUP



**Sol, insyn och värme är tre bra anledningar till att komplettera uterummet med någon form av markiser, lamell- eller plisségardiner. Santex har en uppsjö av solskydd som du enkelt måttbeställer och som levereras helt färdiga för uppsättning.**

**R**iktigt varma sommardagar är extra solskydd alltid välkommet. Med stora glaspartier kan även insynen vara en anledning till att ha någon form av gardiner eller markiser.

Med markiser i taket får du full kontroll över sol och skugga och du kan anpassa ljus och värme under varma dagar och kyliga kvällar. Våra markiser finns i mängder med olika vävar och färger. Dessutom kan du självklart komplettera med motor och fjärrkontroll för att smidigt kunna reglera markiserna.

Våra plisségardiner dämpar både ljudet och ljuset i ditt uterum. De finns i fem olika vävar och färger - även med mörkläggande baksidor.

Lamellgardiner för dina glaspartier är inte bara solskydd utan kan också minska insynen i ditt uterum plus att de så klart skapar en hemtrevlig känsla. Lamellgardiner minskar också risken för kallras och behåller värmen i rummet under årets kallare dagar. Ett tips är att blanda färger så att du får mer djup i rummet (se exempel i bilden ovan).



## Bygg in ljuset!

Att kunna få ett behagligt ljus i uterummet är viktigt. Med LED-lampor monterade direkt i en list under takbalkarna får du ett behagligt ljus - med eller utan dimmer. Du kan själv välja hur många lampor du vill ha. Ett smidigt sätt att slippa sladdhärvor!



## Släpp in luften

Vädringsluckor eller luftventiler kan göra underverk för klimatet. Släpp in frisk luft och låt den strömma genom uterummet. Vädringsluckor kan du även få med motor som du styr med fjärrkontroll. Eller så väljer du att koppla den till termostat som gör att de öppnas automatiskt vid en viss temperatur.

TILLBEHÖR



## Sätt färg på rummet

Att välja färg på uterummet är en utmaning i sig. Ska det smälta in med huset eller ska det "sticka ut"? Santex aluminiumprofiler finns i två baskulörer (natur och vit) men du kan välja fritt bland alla färger i RAL-skalan. Vi kan även erbjuda utvalda färger ur den mer exklusiva färgkollektionen; Futura.

Kontakta din närmaste återförsäljare så får du mer information om färger.

## Skydda med aluminium

Aluminiumbeklädnad ger snygg utvändig finish men behåller träkänslan invändigt. Ger också ett optimalt skydd mot vind och vatten.



FLER TILLBEHÖR  
HITTAR DU PÅ  
VÅR WEBBPLATS!

# MODELL Skälvik

Skälvik har pulpettak i glas som gör att du kan njuta av utsikten åt alla håll! Uterummet finns med glaspartier för höst och vinter vilket gör att du kan tillbringa större delen av året i ditt Skälvik. Komplettera med solskyddsglas för soliga och varma sommardagar!

För fler mått, tillbehör, färger och mer information besök [www.santex.se/skalvik](http://www.santex.se/skalvik).



DESIGN  
*by*  
SANTEX

ETT MAGASIN FRÅN SANTEX NR 1/2016





# svensktillverkade UTERUM FRÅN HALMSTAD

**Santex är ett företag med stolta traditioner där kvaliteten står högst på dagordningen - oavsett om det gäller detaljer i konstruktionen eller inköp av tillbehör. Riktiga uterum håller länge.**

**- Kvalitet i alla led är A och O, menar Magnus Andersson, försäljningschef på Santex.**

På Montörgatan i Halmstad hittar du Santex. Här finns både tillverkning, utställning, konstruktion och försäljning i samma byggnad.

- Att alla avdelningar inom företaget har nära till varandra är viktigt. Personal från produktionen kan lätt testa produkter i utställningen, konstruktörerna kan lätt kommunicera med produktionen och så vidare. Närheten är ett viktigt led i kvalitetsarbetet, säger Magnus Andersson.

## **Kvaliteten styr**


Kvalitet är också något som Santex gjort sig kända för - oavsett om det handlar om laga U-värden för bästa tänkbara isolering eller detaljer som gör att både underhåll och användning blir så bra som möjligt för dig som kund.

- Vi har en genuin omsorg om detaljerna i våra produkter. Det är det som skapar den genomgående känslan av kvalitet - oavsett om det handlar om U-värdet eller ett skjutbart glasparti som inte skallrar när du stänger det, säger Magnus Andersson.

Santex har utställningar av uterum hos ett flertal återförsäljare över hela landet. Men den största utställningen hittar du i Halmstad. Här finns Santex Expo där ett flertal av uterumsmodellerna är monterade så att du lätt kan skapa en bild av vilken typ av uterum som passar dig. Väg i vägg med utställningen ligger produktionen. Här jobbar 32 skickliga hantverkare med att tillverka cirka 800 uterum - per år!

- För oss är det viktigt med kvalitet i alla led. Da är det också viktigt att vi har personal som kan produkterna, känner till konstruktionen och är skickliga på hant-





verket. Det är en viktig framgångsfaktor för oss, konstaterar Magnus Andersson.

### 30 år med uterum

I över 30 år har Santex uterum designats, utvecklats och tillverkats i Halmstad. Det har resulterat i en ständig utveckling som bland annat gett ett flertal patenterade lösningar som idag finns i företagets produkter.

– Vi har hela tiden haft vara nordiska förhållanden i åtanke när vi utvecklat uterummen. Det nordiska klimatet kräver en viss kvalitet och på 30 år samlar man på sig mängder av kunskap om allt från material, konstruktion och design. Därför kan vi säga att om du köper ett uterum från Santex så investerar du i kvalitet. Det lönar sig alltid i längden, säger Magnus Andersson.

### SANTEX UTSTÄLLNINGAR

På vår webbplats hittar du adresser till Santex samtliga utställningar. Har du välgarna förbi Halmstad? Då är du självklart välkommen förbi vår utställning på Montörgatan 9. Vill du så får du gärna kika in i fabriken.

# Santex svarar!

## Vilka färger kan man få era uterum i?

**Svar:** Det finns egentligen inga begränsningar. Våra standardfärger är natur och vit, men du kan välja fritt bland alla färger i den så kallade RAL-skalan.

## Vad kostar ett uterum?

**Svar:** Det finns väldigt många faktorer som påverkar priset på ditt uterum. Ska du kunna använda det året runt? Vilken typ av tak vill du ha? Hur stort ska ditt uterum vara och hur ska anslutningen mot huset se ut? Även vilken typ av grund som uterummet ska stå på påverkar priset. Ta kontakt med någon av våra återförsäljare och berätta hur just dina behov ser ut så får du en offert. Närmaste återförsäljare hittar du på [santex.se](http://santex.se).

## Kan man få sitt uterum i anpassade mått eller har ni standardmått man måste hålla sig till?

**Svar:** Våra uterum finns i många olika fasta mått. Men du kan också skräddarsy det helt efter dina egna önskemål, till exempel om du ska bygga på en befintlig gjuten platta.

## Jag har stött på begreppet ”bruten köldbrygga”. Vad innebär det egentligen?

**Svar:** Aluminium leder värme (och kyla). För att hindra att framför allt kyla tränger in i uterummet så är profilen avdelad med en plastlist i mitten som gör att kylan inte kan ”vandras” utifrån och in i uterummet. Våra Superior- och Extend-partier är utrustade med bruten köldbrygga.

# INSPIRATION.

På [santex.se](http://santex.se) hittar du massor av inspiration inför ditt uterumsprojekt. Du kan läsa mer om våra nio "färdigdesignade" uterum som vi kallar Design by Santex - och skicka in en offertförfrågan. Surfa in på [santex.se](http://santex.se) - vår nya webbplats är fullspäckad med information och inspiration för dig som går i uterumstankar.

**0200-43 88 02**

Ring oss för att prata riktiga uterum



**SANTEX**

Konsumentkontakt: +46 0200-43 88 02

Reception: +46 (0)35-17 23 00

E-post: [info@santex.se](mailto:info@santex.se)

[www.santex.se](http://www.santex.se)

Besöksadress

Santex Expo

Montörg. 9, 302 62 Halmstad