

Perusraportti

Savuton sairaala- itsearviointi 2020

Vastaajien kokonaismäärä: 13

2. Organisaation nimi

Vastaajien määrä: 13

Vastaukset
Etelä-Pohjanmaan keskussairaala
Päijät-Hämeen hyvinvointikuntayhtymä
Keski-Pohjanmaan sosiaali- ja terveystalvelukuntayhtymä Soite
Forssa seudun hyvinvointikuntayhtymä
Helsingin ja Uudenmaan sairaanhoitopiiri
Satasairaala(SATSHP)
EKSOTE
Kuopion yliopistollinen sairaala
Keski-Suomen keskussairaala
Raahen seudun hyvinvointikuntayhtymä
Pohjois-Pohjanmaan sairaanhoitopiiri
Varsinais-Suomen sairaanhoitopiiri
Kainuu sosiaali- ja terveydenhuollon kuntayhtymä

8. Organisaation tyyppi

Vastaajien määrä: 13

	n	Prosentti
Yliopistollinen sairaala	3	23,08%
Keskussairaala	4	30,77%
Yleissairaala	0	0%
Terveyskeskus	0	0%
Erikoissairaala, tarkenna	0	0%
Päiväsairaala/-yksikkö	0	0%
Avoterveydenhuollon yksikkö	0	0%
Muu, tarkenna	6	46,15%

11.

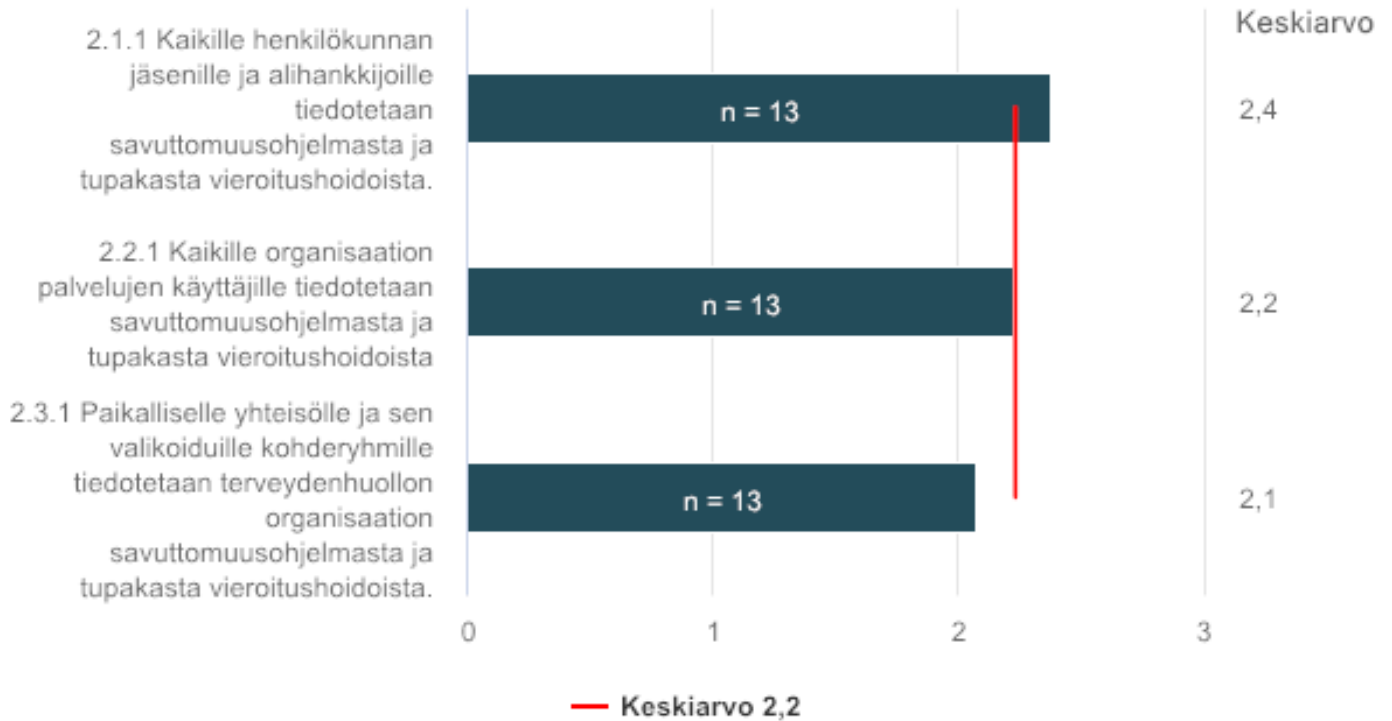
Vastaajien määrä: 13



	0	1	2	3	Keskiarvo	Mediaani
1.1.1 Terveydenhuollon organisaation ohjelma-asiakirjoista ilmenee sitoutuminen GNTH globaaleihin standardeihin	7,69%	0%	61,54%	30,77%	2,15	2
1.2.1 Terveydenhuollon organisaatiossa on kiellettyä ottaa vastaan sponsorointia ja rahoitusta tupakkateollisuudelta.	0%	0%	0%	100%	3	3
1.2.2 Terveydenhuollon organisaatiossa on kiellettyä myydä tupakkatuotteita ja vastaavia tuotteita/sähkötupakkaa.	0%	0%	15,38%	84,62%	2,85	3
1.3.1 Ylemmän johdon edustaja vastaa ohjelman toteutumisesta.	0%	0%	46,15%	53,85%	2,54	3
1.3.2. Ohjelman kaikille tasoille ja osa-alueille on nimetty vastuuhenkilöt.	0%	7,69%	53,85%	38,46%	2,31	2
1.4.1 Henkilökunnan työsopimukset edellyttävät henkilökunnan sitoutumista terveydenhuollon organisaation savuttomuusohjelmaan.	7,69%	0%	53,85%	38,46%	2,23	2
1.4.2 Alihankkijasopimukset edellyttävät, että henkilökunta noudattaa terveydenhuollon organisaation savuttomuusohjelmaa	0%	23,08%	53,84%	23,08%	2	2
1.5.1 Työryhmä kehittää ja hallinnoi strategiaa ja toimintasuunnitelmaa.	0%	15,39%	15,38%	69,23%	2,54	3
1.5.2 Strategia ja toimintasuunnitelmaa tarkistetaan vuosittain itsearvioinnin ja savuttomuusohjelman seurannan ja arvioinnin perusteella.	0%	15,38%	23,08%	61,54%	2,46	3
1.6.1 Henkilöstövoimavarat ja taloudelliset resurssit myönnetään strategian ja toimintasuunnitelman mukaisesti.	0%	23,08%	46,15%	30,77%	2,08	2

12. Standardi 2: Tiedotus

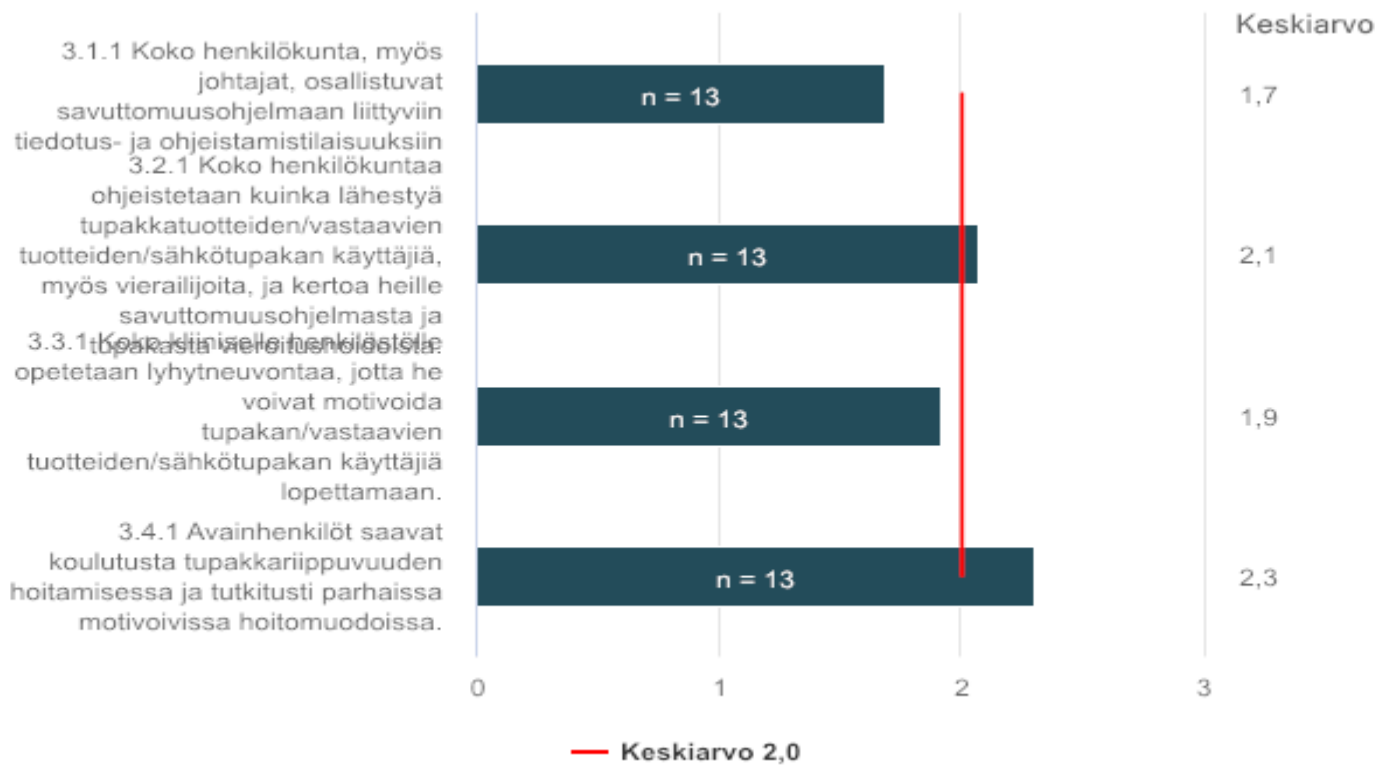
Vastaajien määrä: 13



	0	1	2	3	Keskiarvo	Mediaani
2.1.1 Kaikille henkilökunnan jäsenille ja alihankkijoille tiedotetaan savuttomuusohjelmasta ja tupakasta vieroitushoidoista.	0%	0%	61,54%	38,46%	2,38	2
2.2.1 Kaikille organisaation palvelujen käyttäjille tiedotetaan savuttomuusohjelmasta ja tupakasta vieroitushoidoista	0%	7,69%	61,54%	30,77%	2,23	2
2.3.1 Paikalliselle yhteisölle ja sen valikoiduille kohderyhmille tiedotetaan terveydenhuollon organisaation savuttomuusohjelmasta ja tupakasta vieroitushoidoista.	0%	15,38%	61,54%	23,08%	2,08	2

13. Standardi 3: Koulutus

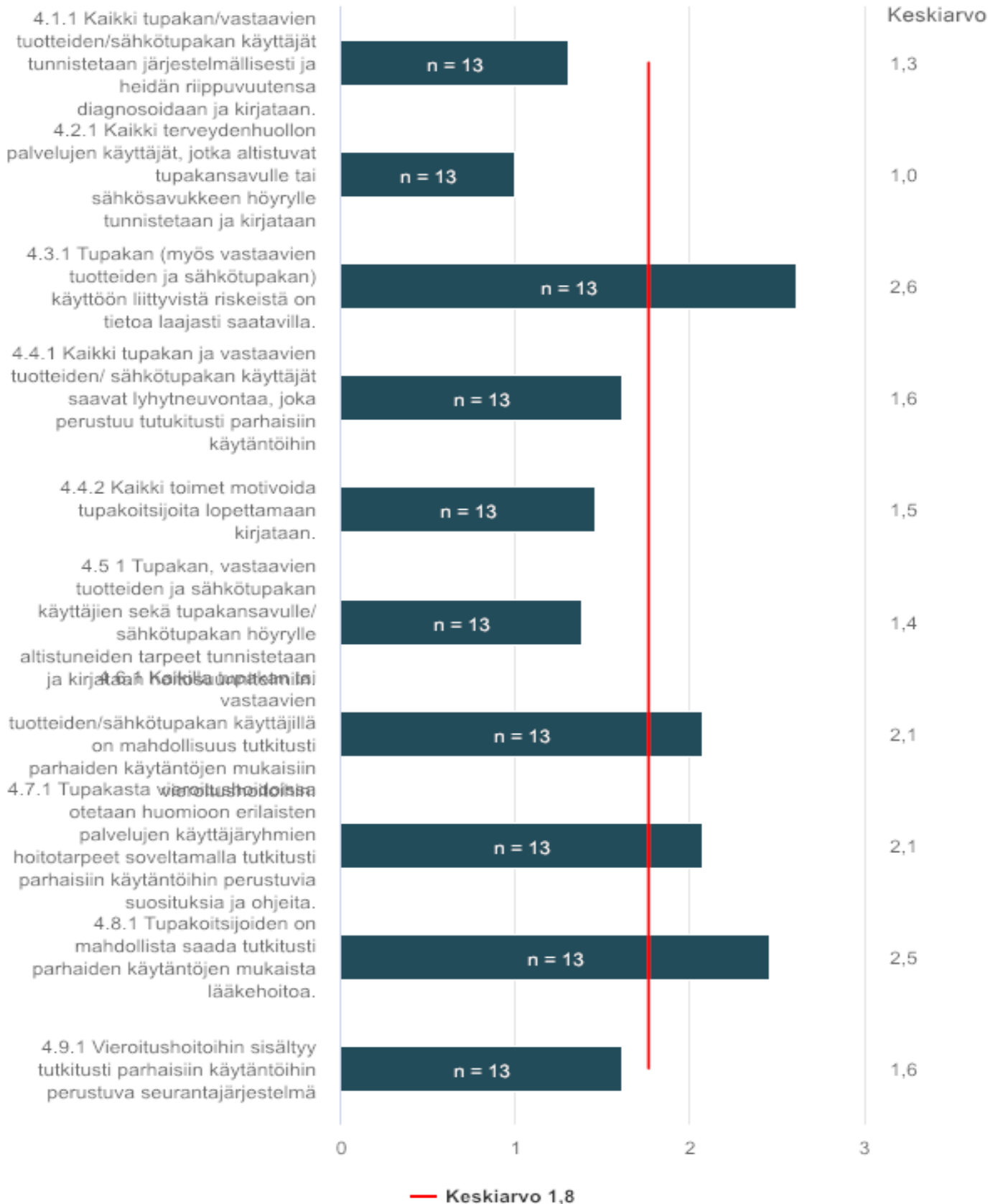
Vastaajien määrä: 13



	0	1	2	3	Keskiarvo	Mediaani
3.1.1 Koko henkilökunta, myös johtajat, osallistuvat savuttomuusohjelmaan liittyviin tiedotus- ja ohjeistamistilaisuuksiin	0%	38,46%	53,85%	7,69%	1,69	2
3.2.1 Koko henkilökuntaa ohjeistetaan kuinka lähestyä tupakkatuotteiden/vastaavien tuotteiden/sähkötupakan käyttäjiä, myös vierailijoita, ja kertoa heille savuttomuusohjelmasta ja tupakasta vieroitushoidoista.	0%	15,38%	61,54%	23,08%	2,08	2
3.3.1 Koko kliiniselle henkilöstölle opetetaan lyhytneuvontaa, jotta he voivat motivoida tupakan/vastaavien tuotteiden/sähkötupakan käyttäjiä lopettamaan.	0%	23,08%	61,54%	15,38%	1,92	2
3.4.1 Avainhenkilöt saavat koulutusta tupakkariippuvuuden hoitamisessa ja tutkitusti parhaissa motivoivissa hoitomuodoissa.	0%	15,39%	38,46%	46,15%	2,31	2

14. Standardi 4: Tupakoitsijoiden tunnistaminen, diagnoosi ja vieroitushoidot

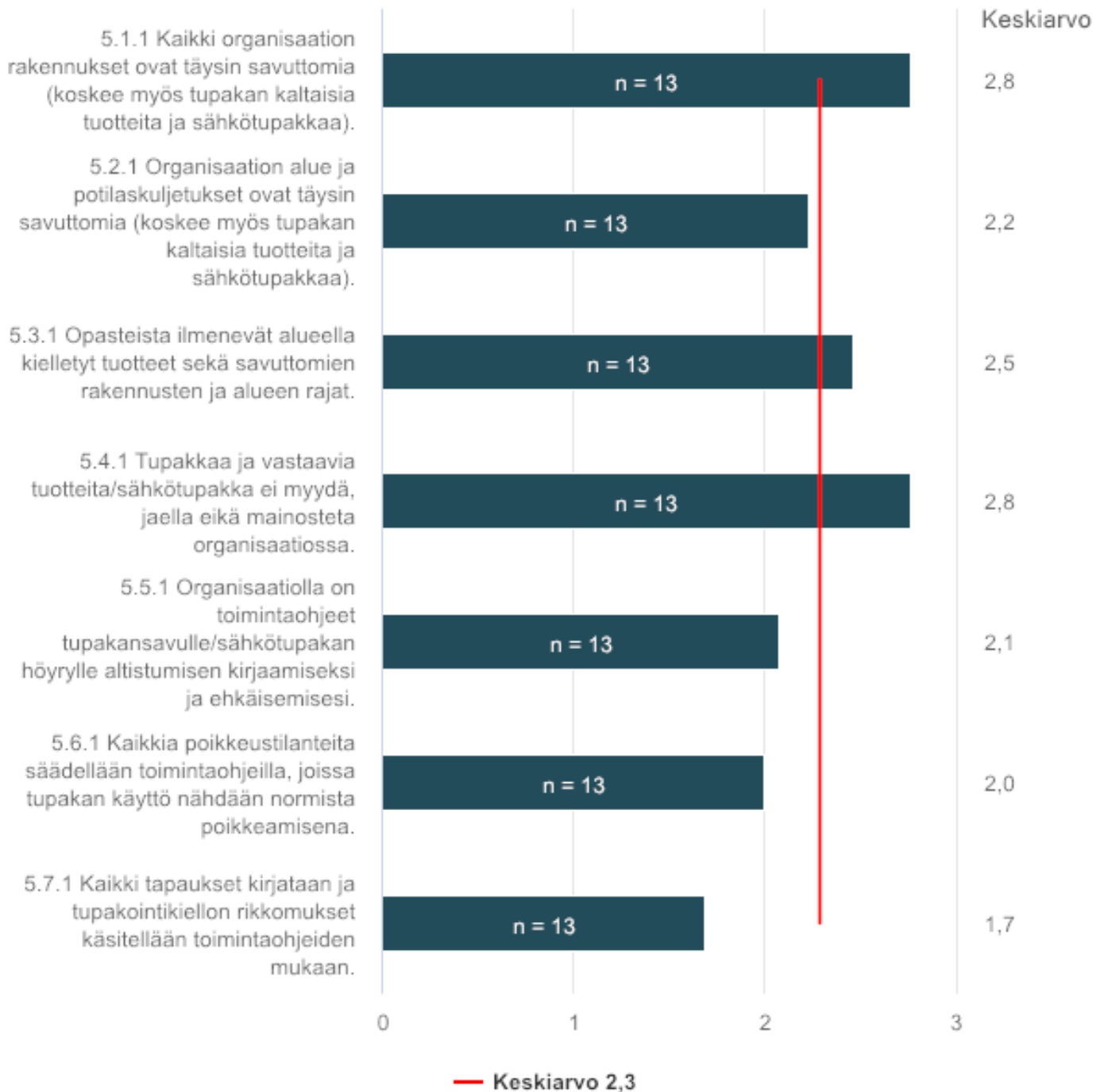
Vastaaajien määrä: 13



	0	1	2	3	Keskiarvo	Mediaani
4.1.1 Kaikki tupakan/vastaavien tuotteiden/sähkötupakan käyttäjät tunnistetaan järjestelmällisesti ja heidän riippuvuutensa diagnosoidaan ja kirjataan.	0%	69,23%	30,77%	0%	1,31	1
4.2.1 Kaikki terveydenhuollon palvelujen käyttäjät, jotka altistuvat tupakansavulle tai sähkösavukkeen höyrylle tunnistetaan ja kirjataan	15,39%	69,23%	15,38%	0%	1	1
4.3.1 Tupakan (myös vastaavien tuotteiden ja sähkötupakan) käyttöön liittyvistä riskeistä on tietoa laajasti saatavilla.	0%	0%	38,46%	61,54%	2,62	3
4.4.1 Kaikki tupakan ja vastaavien tuotteiden/ sähkötupakan käyttäjät saavat lyhytneuvontaa, joka perustuu tutkitusti parhaisiin käytäntöihin	0%	38,46%	61,54%	0%	1,62	2
4.4.2 Kaikki toimet motivoida tupakoitsijoita lopettamaan kirjataan.	0%	53,85%	46,15%	0%	1,46	1
4.5 1 Tupakan, vastaavien tuotteiden ja sähkötupakan käyttäjien sekä tupakansavulle/ sähkötupakan höyrylle altistuneiden tarpeet tunnistetaan ja kirjataan hoitosuunnitelmiin.	7,69%	46,16%	46,15%	0%	1,38	1
4.6.1 Kaikilla tupakan tai vastaavien tuotteiden/sähkötupakan käyttäjillä on mahdollisuus tutkitusti parhaiden käytäntöjen mukaisiin vieroitushoitoihin.	0%	15,38%	61,54%	23,08%	2,08	2
4.7.1 Tupakasta vieroitushoidoissa otetaan huomioon erilaisten palvelujen käyttäjäryhmien hoitotarpeet soveltamalla tutkitusti parhaisiin käytäntöihin perustuvia suosituksia ja ohjeita.	0%	15,38%	61,54%	23,08%	2,08	2
4.8.1 Tupakoitsijoiden on mahdollista saada tutkitusti parhaiden käytäntöjen mukaista lääkehoitoa.	0%	0%	53,85%	46,15%	2,46	2
4.9.1 Vieroitushoitoihin sisältyy tutkitusti parhaisiin käytäntöihin perustuva seurantajärjestelmä	0%	46,16%	46,15%	7,69%	1,62	2

15. Standardi 5: Savuton ympäristö

Vastajien määrä: 13



	0	1	2	3	Keskiarvo	Mediaani
5.1.1 Kaikki organisaation rakennukset ovat täysin savuttomia (koskee myös tupakan kaltaisia tuotteita ja sähkötupakkaa).	0%	0%	23,08%	76,92%	2,77	3
5.2.1 Organisaation alue ja potilaskuljetukset ovat täysin savuttomia (koskee myös tupakan	0%	0%	76,92%	23,08%	2,23	2

kaltaisia tuotteita ja sähkötupakkaa).						
5.3.1 Opasteista ilmenevät alueella kielletyt tuotteet sekä savuttomien rakennusten ja alueen rajat.	7,69%	0%	30,77%	61,54%	2,46	3
5.4.1 Tupakkaa ja vastaavia tuotteita/sähkötupakka ei myydä, jaella eikä mainosteta organisaatiossa.	0%	0%	23,08%	76,92%	2,77	3
5.5.1 Organisaatiolla on toimintaohjeet tupakansavulle/sähkötupakan höyrylle altistumisen kirjaamiseksi ja ehkäisemiseksi.	0%	30,77%	30,77%	38,46%	2,08	2
5.6.1 Kaikkia poikkeustilanteita säädellään toimintaohjeilla, joissa tupakan käyttö nähdään normista poikkeamisena.	0%	30,77%	38,46%	30,77%	2	2
5.7.1 Kaikki tapaukset kirjataan ja tupakointikiellon rikkomukset käsitellään toimintaohjeiden mukaan.	0%	30,77%	69,23%	0%	1,69	2

16. Standardi 6: Terveellinen työpaikka

Vastaajien määrä: 13



	0	1	2	3	Keskiarvo	Mediaani
6.1.1 Terveysthuollon organisaatiolla on kattava työterveyden edistämishjelma.	0%	0%	38,46%	61,54%	2,62	3
6.2.1 Organisaation linjaukset kuvaavat henkilökunnan aktiivista roolia ja esimerkkinä toimimista savuttomuushjelman toteuttamisessa ja edistämisessä.	0%	0%	53,85%	46,15%	2,46	2
6.3.1 Organisaatiossa on ohjeet, kuinka tunnistaa tupakoitsijat ja vastaavien tuotteiden/sähkötupakan käyttäjät ja motivoida heitä lopettamaan.	0%	7,69%	30,77%	61,54%	2,54	3
6.4.1 Henkilökunnalla on mahdollisuus tupakasta vieroitushoitoihin.	0%	0%	0%	100%	3	3
6.5.1 Henkilökunnan savuttomuushjelmarikkomukset käsitellään paikallisten sanktiokäytäntöjen mukaisesti.	7,69%	15,39%	61,54%	15,38%	1,85	2

17. Standardi 7: Yhteisön sitouttaminen

Vastaaajien määrä: 13

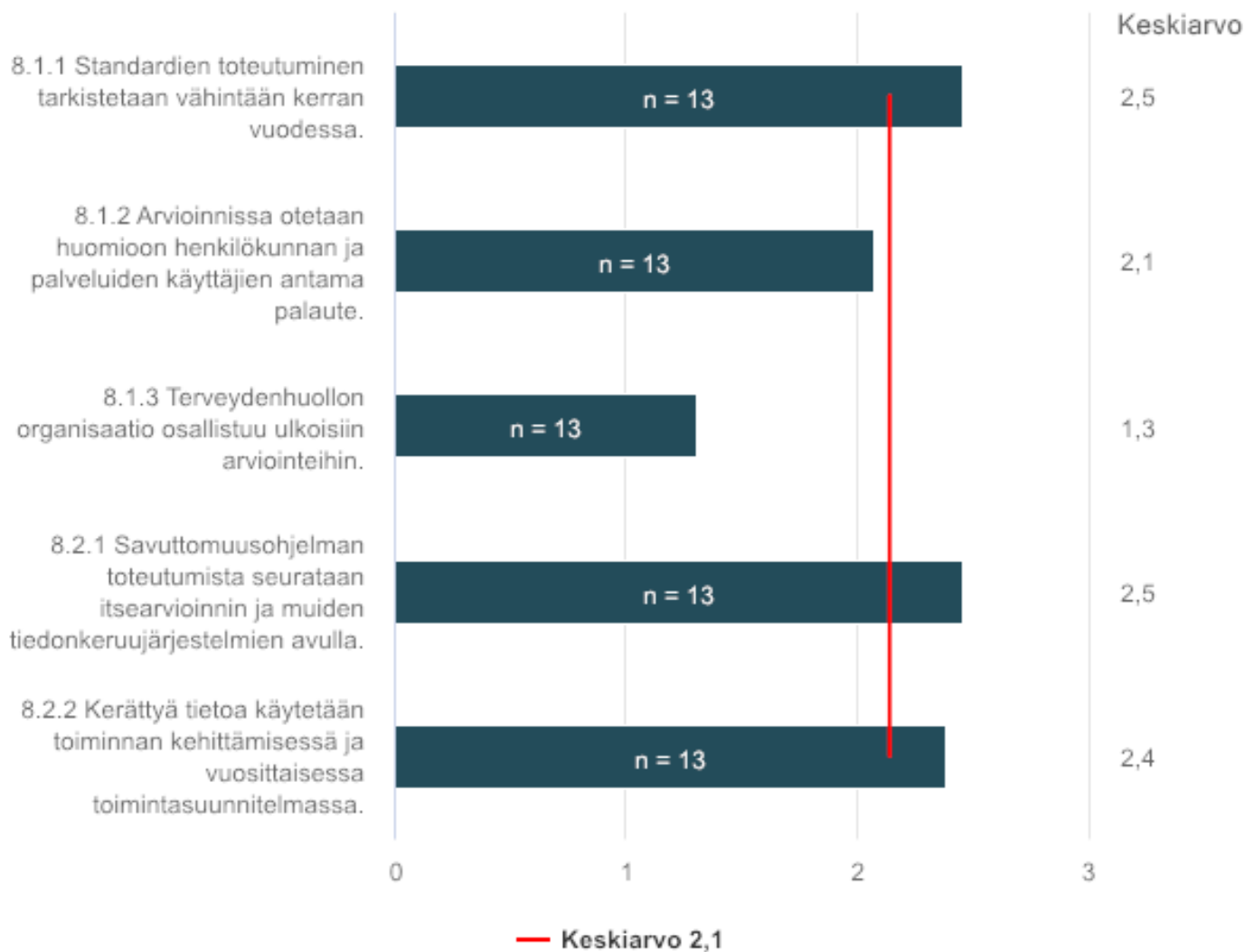


	0	1	2	3	Keskiarvo	Mediaani
7.1.1 Terveysthuollon organisaatio tekee yhteistyötä paikallisten kumppanien ja muiden organisaatioiden kanssa savuttomuuden edistämiseksi sekä osallistuu kansalliseen ja kansainväliseen savuttomuutta edistävään toimintaan.	0%	7,69%	53,85%	38,46%	2,31	2
7.2.1 Organisaatio tekee yhteistyötä paikallisten kumppanien kanssa rohkaistakseen ja tukeakseen tupakoitsijoita ja vastaavien tuotteiden/sähkötupakan käyttäjiä lopettamaan.	0%	23,08%	46,15%	30,77%	2,08	2
7.2.2 Organisaatio tekee yhteistyötä paikallisten kumppanien kanssa vastatakseen erityisten kohderyhmien (naisten, nuorten, maahanmuuttajien, vähäosaisten ja eri kulttuuriryhmien) tarpeisiin.	0%	38,46%	38,46%	23,08%	1,85	2

7.3.1 Terveystieteiden tutkimuskeskuksen tiedottaa hyvistä savuttomuusohjelmien kehittämis- ja toteuttamiskäytännöistä.	0%	15,39%	46,15%	38,46%	2,23	2
---	----	--------	--------	--------	------	---

18. Standardi 8: Seuranta ja arviointi

Vastajien määrä: 13



	0	1	2	3	Keskiarvo	Mediaani
8.1.1 Standardien toteutuminen tarkistetaan vähintään kerran vuodessa.	0%	15,38%	23,08%	61,54%	2,46	3
8.1.2 Arvioinnissa otetaan huomioon henkilökunnan ja palveluiden käyttäjien antama palaute.	0%	23,08%	46,15%	30,77%	2,08	2
8.1.3 Terveystieteiden tutkimuskeskuksen organisaatio osallistuu ulkoisiin arviointeihin.	30,77%	23,08%	30,77%	15,38%	1,31	1

8.2.1 Savuttomuusohjelman toteutumista seurataan itsearviointin ja muiden tiedonkeruujärjestelmien avulla.	0%	7,69%	38,46%	53,85%	2,46	3
8.2.2 Kerättyä tietoa käytetään toiminnan kehittämisessä ja vuosittaisessa toimintasuunnitelmassa.	0%	7,69%	46,16%	46,15%	2,38	2