

METSÄKAURIS
Capreolus capreolus

CIC Suomen trofeeneuvosto
TROFEEARVOSTELU
CIC:n mukainen arvostelu



MITTAUS	Oikea	Vasen	Yht.	ka.		Pisteet
1. Sarven pituus	_____	_____	_____	_____	0,5	_____
2. Sisäleveys tai kärkiväli			_____			_____
Sisäleveyssuhde		(0-4 P.)				_____
3. Sarvien paino (g)			_____		0,1	_____
4. Sarvien tilavuus (cm ³)			_____		0,3	_____
			(paino X 0,13= tilavuuspistemäärä)			
ARVIOINTI						
5. Värisävy		(0-4 P.)				_____
6. Helmisyys		(0-4 P.)				_____
7. Ruusukkeet		(0-4 P.)				_____
8. Piikkien kärjet		(0-2 P.)				_____
9. Symmetria ja muoto		(0-3 P.)				_____
10. Piikkien pituudet		(0-2 P.)				_____
Virhepisteet						
11. Lyhyet piikit		(0-2 P.)				- _____
12. Epäsymmetria		(0-3 P.)				- _____
KOKONAISPISTEMÄÄRÄ						_____

Mitaliluokat: Kulta 130 p. Hopea 115 p. Pronssi 105 p.

Suomen paras: 183,50 pistettä, Salo 2018.


METSÄKAURIS

MITTAUS- JA ARVIOINTIOHJEET

Mittaukset tehdään senttimetreinä yhden desimaalin tarkkuudella (esim. 16,3 cm). Sarvien painomittaus tehdään grammoina, yhden gramman tarkkuudella. Sarvet voidaan punnita aikaisintaan 90 päivän kuluttua kaatamisesta. Sarvet tulee voida irrottaa taustalevystä punnitusta ja tilavuuden määrittämistä varten, muutoin sarvia ei voida arvosella.

1. Sarvien pituus


Sarvien pituus mitataan pitkin sarvirungon pintaa, tyviruusukkeen alareunasta sarven kärkeen. Mittanauha ei noudattele tarkoin tyviruusukkeen muotoa, vaan painetaan vasten sarvirunkoa 2 cm päästä ruusukkeen yläpinnasta. Mittaus tehdään millimetrin tarkkuudella ja kirjataan senttimetreinä (esim. 18,3 cm).



2. Sisäleveys ja sisäleveyssuhde (0 - 4 pistettä)

Sarvista mitataan sisäleveys, jolla tarkoitetaan leveintä kohtaa sarvipuoliskojen välillä, kohtisuorasti mitattuna. Mikäli sarvet laajenevat kärkiään kohtaan, mitataan vastaavana mittana kärkiväli. Sisäleveyden (tai kärkivälin) suhteesta sarvien keskiarvopituuteen annetaan pisteitä seuraavasti:

* erittäin kapea	(suhde alle 30 %)	0 pistettä
* kapea	(30 - 35 %)	1 piste
* keskimääräinen	(35 - 40 %)	2 pistettä
* hyvä	(40 - 45 %)	3 pistettä
* erittäin hyvä	(45 - 75 %)	4 pistettä
* ylileveä (epänormaali)	(yli 75 %)	0 pistettä



3. Sarvien paino

Sarvitrofeeseen luetaan kuuluvaksi sarvet ja ns. takaraivo-silmä-nenäluulinjaa pitkin sahattu kallo. Mikäli kallo on kokonaisena (ilman alaleukaa), vähennetään trofeen painosta 90 gr., ja sahattuna siten, että ylähampaat puuttuvat vähennys on 65 gr.



4. Sarvien tilavuus (cm³)

Sarvien tilavuus mitataan upottamalla sarvet veteen tyviruusukkeita myöten, kallorajaan saakka ja samalla mitataan paino. Tilavuus lasketaan vähentämällä sarvitrofeen painosta edellä kuvattu upotuspaino.

Mikäli sarvien tilavuuden määrittäminen upotusmittauksella ei ole mahdollista, voidaan sarvien likimääräinen tilavuuspistemäärä määrittää kertoimen 0.13 avulla. Sarvien paino X 0,13 = tilavuuspistemäärä.

Muotopisteet

Muotopisteiden arviointi perustuu tuomariston yhteiseen päätökseen ja arvostelussa käytetään alla olevia arviointimääriksiä. Muotopisteet annetaan 0,5 pisteen tarkkuudella.

5. Värisävy (0 - 4 pistettä)

- * vaalea tai keinotekoisesti värjätty 0 pistettä
- * keltainen tai vaalean ruskea 1 piste
- * keskiruskea (tavanomainen) 2 pistettä
- * tummanruskea 3 pistettä
- * tumma, melkein musta 4 pistettä

6. Helmien koko ja peittävyys (0 - 4 pistettä)

- * sarvi sileä, melkein helmetön 0 pistettä
- * heikko (helmet yhdellä sivulla) 1 piste
- * keskimääräinen (pieniä helmiä molemmilla sivuilla) 2 pistettä
- * hyvä (isoja helmiä alaosassa, pieniä yläosassa) 3 pistettä
- * erittäin hyvä (isoja helmiä vähintään 2/3 alueella) 4 pistettä

7. Tyviruusukkeiden muoto (0 - 4 pistettä)

- * hento (matala ja kapea) 0 pistettä
- * keskimääräinen (narumainen, vähähelminen) 1 piste
- * hyvä (vahva ja melko korkea, tavanomainen) 2 pistettä
- * vahva (leveä ja korkea) 3 pistettä
- * erittäin vahva 4 pistettä

8. Piikkien kärjet (0 - 2 pistettä)

- * tynkämäiset ja tummat 0 pistettä
- * tylpät ja väri vaihtelee vaalea tai tumma 1 piste
- * terävät ja valkeakärkiset 2 pistettä

9. Säännöllisyys, symmetria ja muoto (0 - 3 pistettä)

Lisäpisteitä voidaan antaa enintään 3 pistettä säännöllisyydestä, symmetriasta ja muodosta. Sarvia arvostellaan edestäpäin ja sivulta arvioiden.

- * edestä arvioituna 0 - 1,5 pistettä
- * sivulta arvioituna 0 - 1,5 pistettä

10. Piikkien pituudet (0 - 2 pistettä)


Lisäpisteitä voidaan antaa enintään 2 pistettä piikkien pituuksista.

* normaalit piikit (2,5 - 5,0 cm)

0 pistettä

* hyvät piikit (yli 5,0 cm)

0,5 pistettä / piikki



Virhepisteet

11. Lyhyet piikit (0 - 2 virhepistettä)

Virhepisteitä voidaan antaa enintään 2 seuraavista sarvipiikkivirheistä:

* piikit keskimittaiset (2,5 - 5,0 cm)

0 virhepistettä

* piikit puuttuvat tai ovat alle 2,5 cm

0,5 virhepistettä / piikki



12. Sääntöjen vastaisuus ja epäsymmetria (0 – 3 virhepistettä)

Virhepisteitä voidaan antaa enintään 3, joista enintään 3 erilaisista virheellisyyksistä ja epäsymmetriasta:

- * epäsymmetria edestä katsottuna
- * epäsymmetria sivulta katsottuna
- * epämieluisen muoto

- 1 virhepiste
- 1 virhepiste
- 1 virhepiste

