

Virkattu Lammas – (Joulun hahmoja 1.)

Koko: n. 4 – 5cm riippuen pään kiinnityksestä ja langasta.









Tarvikkeet:

- The Tribes, 2-säikeistä, villalankaa (tex208x2), [Ekosopista](http://www.ekosopista.fi), Vaasasta. (Vaihtoehtoisesti Sandnes Garnin Sisu/koukku 2mm. tai Novitan 7-veljestä/koukku 3mm)
- Täytteeksi villahahtuvaa tai esilankaa,
- Työväline: 3mm. virkkuukoukku.

Lyhenteet:

ks. =kiinteä silmukka, kjs.= ketjusilmukka, ps.= piilosilmukka, p = pylvä, krs. = kerros.

	<p>Alku: Virkkaa 5kjs.</p> <p>1.krs: Virkkaa ks. koukusta lukien 2.:een s:aan. Virkkaa ks. jokaiseen kjs:aan ja 1.:een</p>		<p>2.krs: Jatka virkkaamista alun ketjusilmukoiden alapuolelle=> kehänä. Virkkaa ks. jokaiseen kjs:an ja päädyssä 4ks.</p>		
<p>4ks.(=kääntyminen ketjun alapuolelle.)</p>	<p>yhteen s:aan.</p>		<p>3. – 4. krs: Virkkaa 1ks. jokaiseen ed. krs:n ks:aan ja "kehän" päädyissä kahdessa ks:ssa. 2ks.</p>		<p>5.- 11. krs: Kerroksella on n. 20s. Virkkaa 1ks. jokaiseen ks:aan.</p> <p>Huom! Kerrosten lukumäärällä voit vaikuttaa lampaan korkeuteen!</p>

	<p>Täytä lampaan "vatsa" villahahtuvalla tai villaesilangalla.</p>		<p>Lampaan jalat: a. Virkkaa krs. kehän päätyyn. Pujota koukku 5. ks:aan myötäpäivään. Virkkaa löyhähkö ps.= etujalka.</p>
	<p>Lampaan jalat b.: Pujota koukku kehän vastakkaiselle sivulle (koukun s:sta vastapäivään</p>		<p>Lampaan jalat c.: Pujota koukku jäljellä olevan kehän keskelle, "takajalkojen väliin". Virkkaa löyhä ps.</p>
	<p>Lampaan jalat d.: Katkaise lanka ja vedä se silmukan läpi. Päättele langanpää silmäneulalla.</p>		<p>Lampaan pää a.: (pää alkaa takaa) Virkkaa 4kjs. Sulje ne renkaaksi 1ps:lla. 1.- 2. krs:</p>
	<p>Lampaan pää b: 3. – 4. krs.: Virkkaa 1ks jokaiseen ed. krs:n s:aan. Täytä pää villahahtuvalla.</p>		<p>Lampaan pää c: 5.- 6. krs.: Virkkaa *1ks. ks:aan+ virkkaa 2 seuraavaa yhteen.*= hae koukulle lanka kahdesta seuraavasta s:a ja vedä ne langalla yhdeksi s:ksi. Toista**.</p>
<p>5.s:aan.)Virkkaa löyhä ps. (=2.etujalka)</p>			
<p>Virkkää 1ks joka toiseen kjs:aan ja 2ks. joka toiseen kjs:aan.(=9s.) (huom! Merkkilanka)</p>			



Kun silmukoita on 4kpl., katkaise lanka 15cm:n päästä.



Lampaan pää d:

Pujottele korvat silmäneulan avulla=> pistä lankalenkit ja sido ne solmulla korvan juuressa.

Kokoa lammas:



Ompele pistoilla pää lampaan vartaloon

Muotoile lammasta painelemalla.



Mirja Tuomivirta 09 www.villavirta.fi /Kruppupakki